

Ungt fólk – grunnskólar 2015

Hagir og líðan ungs fólks í Mosfellsbæ

Niðurstöður rannsóknar meðal
nemenda í 5., 6. og 7. bekk árið 2015



©Rannsóknir & greining 2015

Hagir og líðan ungs fólks

Niðurstöður rannsóknar meðal
nemenda í 5., 6. og 7. bekk árið 2015

Unnið fyrir Mosfellsbæ

Niðurstöður rannsóknar meðal nemenda í 5., 6. og 7. bekk í
Lágafellsskóla og Varmárskóla í Mosfellsbæ árið 2015

© Rannsóknir & greining 2015

Rit þetta má ekki afrita með nokkrum hætti, svo sem með ljósmyndun, prentun, hljóðritun eða á sambærilegan hátt, að hluta eða í heild, án skriflegs leyfis Rannsókna og greiningar.

Efnisyfirlit

Listi yfir myndir	5
Listi yfir töflur.....	8
Aðferð og gögn	9
Þátttakendur og mælitæki.....	9
Samband við foreldra og fjölskyldu	10
Vinir	15
Almenn líðan barna í 5., 6. og 7. bekk.....	18
Stríðni / einelti	23
Nám og skóli	32
Íþrótt- og tómstundastarf.....	39

Listi yfir myndir

Mynd 1 Hlutfall nemenda í Mosfellsbæ sem segjast <i>sjaldan, næstum aldrei eða aldrei</i> vera með foreldrum sínum eftir skóla.....	10
Mynd 2 Hlutfall nemenda á landinu sem segjast <i>sjaldan, næstum aldrei eða aldrei vera með</i> foreldrum sínum eftir skóla, árin 2009, 2011, 2013 og 2015.....	10
Mynd 3 Hlutfall nemenda í Mosfellsbæ sem segjast <i>sjaldan, næstum aldrei eða aldrei</i> vera með foreldrum sínum um helgar.....	11
Mynd 4 Hlutfall nemenda á landinu sem segjast <i>sjaldan, næstum aldrei eða aldrei vera með</i> foreldrum sínum um helgar árin, 2009, 2011, 2013 og 2015.....	11
Mynd 5 Hlutfall nemenda í Mosfellsbæ sem segja það vera <i>frekar eða mjög erfitt</i> fyrir þá að fá umhyggju og hlýju hjá foreldrum sínum.....	12
Mynd 6 Hlutfall nemenda á landinu sem segja það <i>frekar eða mjög erfitt</i> fyrir þá að fá umhyggju og hlýju hjá foreldrum sínum, árin, 2007, 2009, 2011, 2013 og 2015.....	12
Mynd 7 Hlutfall nemenda í Mosfellsbæ sem segjast <i>stundum eða oft</i> vera einir heima eftir skóla, árin 2007, 2009, 2011, 2013 og 2015.....	13
Mynd 8 Hlutfall nemenda á landinu sem segjast <i>stundum eða oft</i> vera einir heima eftir skóla, árin, 2007, 2009, 2011, 2013 og 2015.....	13
Mynd 9 Hlutfall nemenda í Mosfellsbæ sem segir að þeim líði <i>frekar eða mjög</i> illa heima, árin, 2007, 2009, 2011, 2013, 2015.....	14
Mynd 10 Hlutfall nemenda á landinu sem segir að þeim líði <i>frekar eða mjög</i> illa heima, árin, 2007, 2009, 2011, 2013 og 2015.....	14
Mynd 11 Hlutfall nemenda í Mosfellsbæ sem segjast <i>fáa eða enga</i> vini eða vinkonur eiga í skólanum.....	15
Mynd 12 Hlutfall nemenda á landinu sem segjast eiga <i>fáa eða enga</i> vini eða vinkonur í skólanum árin, 2007, 2009, 2011, 2013 og 2015.....	15
Mynd 13 Hlutfall nemenda í Mosfellsbæ sem segja foreldra sína þekkja vini sína eða vinkonur <i>frekar eða mjög illa</i>	16
Mynd 14 Hlutfall nemenda á landinu sem segja það eiga <i>frekar eða mjög illa</i> við um sig að foreldrar þeirra þekki vini þeirra eða vinkonur, árin 2007, 2009, 2011, 2013 og 2015.....	16
Mynd 15 Hlutfall nemenda í Mosfellsbæ sem segja foreldra sína þekkja foreldra vina/vinkvenna sinna <i>frekar eða mjög illa</i>	17
Mynd 16 Hlutfall nemenda á landinu sem segja það eiga <i>frekar eða mjög illa</i> við um sig að foreldrar þeirra þekki foreldra vina/vinkvenna þeirra, árin 2007, 2009, 2011, 2013 og 2015.....	17
Mynd 17 Hlutfall nemenda í Mosfellsbæ sem segjast <i>oft eða mjög oft</i> hafa fengið reiðiköst sem þeir gátu ekki stjórnað.....	18
Mynd 18 Hlutfall nemenda á landinu sem segjast <i>oft eða mjög oft</i> hafa fengið reiðiköst sem þeir gátu ekki stjórnað, árin 2007, 2009, 2011, 2013 og 2015.....	18
Mynd 19 Hlutfall nemenda í Mosfellsbæ sem segjast <i>oft eða mjög oft</i> hafa öskrað eða hent hlutum....	19

Mynd 20 Hlutfall nemenda á landinu sem segjast <i>oft eða mjög oft</i> hafa öskrað eða hent hlutum árin 2007, 2009, 2011, 2013 og 2015	19
Mynd 21 Hlutfall nemenda í Mosfellsbæ sem segjast <i>oft eða mjög oft</i> hafa langað til að brjóta eða skemma hluti.....	20
Mynd 22 Hlutfall nemenda á landinu sem segjast <i>segjast oft eða mjög oft</i> hafa langað til að brjóta eða skemma hluti, árin 2007, 2009, 2011, 2013 og 2015	20
Mynd 23 Hlutfall nemenda í Mosfellsbæ sem segjast <i>oft eða mjög oft</i> hafa gert eitthvað bara af því þeir voru svo reiðir.....	21
Mynd 24 Hlutfall nemenda á landinu sem segjast <i>oft eða mjög oft</i> hafa gert eitthvað bara af því þeir voru svo reiðir, árin 2007, 2009, 2011, 2013 og 2015	21
Mynd 25 Hlutfall nemenda í Mosfellsbæ sem segir það hafa <i>stundum eða oft</i> gerst í vetur að þeir hafi verið með nokkrum krökkum að stríða einum krakka.	23
Mynd 26 Hlutfall nemenda á landinu sem segja það <i>stundum eða oft</i> hafa gerst í vetur að þeir hafi verið með nokkrum krökkum að stríða einum krakka, árin 2007, 2009, 2011, 2013 og 2015	23
Mynd 27 Hlutfall nemenda í Mosfellsbæ sem segir það hafa <i>stundum eða oft</i> gerst í vetur að þeir hafi verið með nokkrum krökkum að meiða einn krakka.....	24
Mynd 28 Hlutfall nemenda á landinu sem segja það <i>stundum eða oft</i> hafa gerst í vetur að þeir hafi verið með nokkrum krökkum að meiða einn krakka, árin 2007, 2009, 2011, 2013 og 2015.....	24
Mynd 29 Hlutfall nemenda í Mosfellsbæ sem segir það hafa <i>stundum eða oft</i> gerst í vetur að þeir hafi verið með nokkrum krökkum sem réðust á annan hóp.....	25
Mynd 30 Hlutfall nemenda á landinu sem segja það <i>stundum eða oft</i> hafa gerst í vetur að þeir hafi verið með nokkrum krökkum sem réðust á annan hóp, árin 2007, 2009, 2011, 2013 og 2015	25
Mynd 31 Hlutfall nemenda í Mosfellsbæ í sem segir það hafa <i>stundum eða oft</i> gerst í vetur að þeir hafi verið með mörgum krökkum sem skildu einn krakka útundan.....	26
Mynd 32 Hlutfall nemenda á landinu sem segja það <i>stundum eða oft</i> hafa gerst í vetur að þeir hafi verið með mörgum krökkum sem skildu einn krakka útundan, árin 2007, 2009, 2011, 2013 og 2015.....	26
Mynd 33 Hlutfall nemenda Mosfellsbæ sem segir það hafa gerst <i>stundum eða oft</i> í vetur að nokkrir krakkar stríddu þeim einum.....	27
Mynd 34 Hlutfall nemenda á landinu sem segja það <i>stundum eða oft</i> hafa gerst í vetur að að nokkrir krakkar stríddu þeim einum, árin 2007, 2009, 2011, 2013 og 2015.....	27
Mynd 35 Hlutfall nemenda í Mosfellsbæ sem segir það hafa gerst <i>stundum eða oft</i> í vetur að nokkrir krakkar réðust á þau ein og meiddu.	28
Mynd 36 Hlutfall nemenda á landinu sem segja það <i>stundum eða oft</i> í vetur að nokkrir krakkar réðust á þau ein og meiddu, árin 2007, 2009, 2011, 2013 og 2015	28
Mynd 37 Hlutfall nemenda í Mosfellsbæ sem segir það hafa gerst <i>stundum eða oft</i> í vetur að nokkrir krakkar réðust á hóp sem þau voru með.....	29
Mynd 38 Hlutfall nemenda á landinu sem segja það <i>stundum eða oft</i> í vetur að nokkrir krakkar réðust á hóp sem þau voru með, árin 2007, 2009, 2011, 2013 og 2015	29

Mynd 39 Hlutfall nemenda í Mosfellsbæ sem segir það hafa gerst <i>stundum eða oft</i> í vetur að margir krakkar skildu þau eftir útundan.....	30
Mynd 40 Svör nemenda í <i>Mosfellsbæ</i> við spurningunni um hvort þeir hafi strítt einhverjum krakka s.l. vetur af því að hann eða hún var útlendingur eða fæddist í útlöndum.	30
Mynd 41 Hlutfall nemenda í Mosfellsbæ sem finnst námið <i>oft eða alltaf</i> vera of erfitt.....	32
Mynd 42 Hlutfall nemenda á landinu sem finnst námið <i>oft eða alltaf</i> vera of erfitt, árin 2007, 2009, 2011, 2013 og 2015	32
Mynd 43 Hlutfall nemenda sem finnst námið <i>oft eða alltaf</i> vera of létt.....	33
Mynd 44 Hlutfall nemenda á landinu sem finnst námið <i>oft eða alltaf</i> vera of létt, árin 2007, 2009, 2011, 2013 og 2015	33
Mynd 45 Hlutfall nemenda í Mosfellsbæ sem finnst námið <i>næstum aldrei eða aldrei</i> vera skemmtilegt.	34
Mynd 46 Hlutfall nemenda á landinu sem finnst námið <i>næstum aldrei eða aldrei</i> vera skemmtilegt, árin 2007, 2009, 2011, 2013 og 2015	34
Mynd 47 Hvernig líður þér oftast í kennslustundum? Hlutfall nemenda sem segja <i>frekar eða mjög illa</i>	35
Mynd 48 Hlutfall nemenda á landinu sem líður <i>mjög eða frekar illa</i> í kennslustundum, árin 2009, 2011, 2013 og 2015	35
Mynd 49 Hvernig líður þér oftast í frímínútum? Hlutfall nemenda sem segja <i>frekar eða mjög illa</i>	36
Mynd 50 Hlutfall nemenda á landinu sem líður <i>mjög eða frekar illa</i> í frímínútum, árin 2009, 2011, 2013 og 2015.....	36
Mynd 51 Hvernig líkar þér við kennarana í skólanum? Hlutfall nemenda í Mosfellsbæ sem segja <i>frekar eða mjög illa</i>	37
Mynd 52 Hlutfall nemenda á landinu sem líður <i>mjög eða frekar illa</i> við kennarana í skólanum, árin 2009, 2011, 2013 og 2015.....	37
Mynd 53 Hlutfall nemenda í Mosfellsbæ sem segja kennarana <i>sjaldan, næstum aldrei eða aldrei</i> hrósa sér í skólanum.	38
Mynd 54 Hlutfall nemenda á landinu sem segja kennarana <i>sjaldan, næstum aldrei eða aldrei</i> hrósa sér í skólanum árin 2007, 2009, 2011, 2013 og 2015.....	38
Mynd 55 Hlutfall nemenda sem æfa íþróttir <i>1-3 sinnum í viku</i> með íþróttafélagi.....	39
Mynd 56 Hlutfall nemenda á landinu sem æfa íþróttir <i>1-3 sinnum í viku</i> með íþróttafélagi árin 2007, 2009, 2011, 2013 og 2015.....	39
Mynd 57 Hlutfall nemenda í Mosfellsbæ sem æfa íþróttir <i>4 sinnum í viku eða oftar</i> með íþróttafélagi.....	40
Mynd 58 Hlutfall nemenda á landinu sem æfa íþróttir <i>4 sinnum í viku</i> með íþróttafélagi árin 2007, 2009, 2011, 2013 og 2015.....	40
Mynd 59 Hlutfall nemenda í Mosfellsbæ sem stundar tónlistar- eða söngnám <i>1 sinni í viku eða oftar</i>	41
Mynd 60 Hlutfall nemenda á landinu sem stundar tónlistar-eða söngnám <i>1 sinni í viku eða oftar</i> , árin 2007, 2009, 2011, 2013 og 2015	41
Mynd 61 Hlutfall nemenda í Mosfellsbæ og á landinu öllu sem segjast <i>aldrei</i> æfa eða keppa með íþróttafélagi.	42

Mynd 62 Hlutfall nemenda í Mosfellsbæ og á landinu öllu sem segjast taka *aldrei* þátt í félags- eða tómstundastarfi.....42

Listi yfir töflur

Tafla 1 Fjöldi þátttakenda í Mosfellsbæ, greindur eftir bekkjum (fjöldi sem svarar). . 9

Tafla 2 Hlutfall nemenda í 5., 6. og 7. bekk í Mosfellsbæ árið 2013 sem hafa *stundum eða oft* fundið fyrir einhverju af eftirtöldu síðastliðna sjö daga fyrir könnun.....22

Tafla 3 Svör nemenda í 5., 6. og 7. bekk í Mosfellsbæ árið 2015 við spurningunni um á hvaða stöðum þeim sé helst strítt ef þeim er strítt (*stundum eða oft*).31

Tafla 4 Ef maður og kona búa saman og eiga börn og eru bæði í fullri vinnu, hvernig finnst þér rétt að þau skipti með sér verkum á heimilinu? Hlutfall nemenda í 5.,6. og 7.bekki í Mosfellsbæ43

Tafla 5 Tími sem strákar og stelpur í 5., 6. og 7. bekk í Mosfellsbæ verja að jafnaði í að *horfa á sjónvarp / vídeó/ DVD* á hverjum degi.....44

Tafla 6 Tími sem strákar og stelpur í 5., 6. og 7. bekk í Mosfellsbæ verja að jafnaði í að *spila tölvuleiki á netinu* á hverjum degi.44

Tafla 7 Tími sem strákar og stelpur í 5., 6. og 7. bekk í Mosfellsbæ verja að jafnaði í að vera á netinu (Facebook, Snapchat) á hverjum degi.45

Tafla 8 Tími sem strákar og stelpur í 5., 6. og 7. bekk í Mosfellsbæ verja að jafnaði í að *nota tölvur í annað en vera á netinu eða spila tölvuleiki* á hverjum degi.45

Tafla 9 Tími sem strákar og stelpur í 5., 6. og 7. bekk í Mosfellsbæ verja að jafnaði í að *lesa bækur* (aðrar en skólabækur) á hverjum degi.46

Tafla 10 Tími sem strákar og stelpur í 5., 6. og 7. bekk í Mosfellsbæ verja að jafnaði í að *lesa texta á netinu t.d. bækur, blöð og sögur* á hverjum degi.....46

Aðferð og gögn

Þátttakendur og mælitæki

Gögnin sem þessi skýrsla byggir á eru fengin úr viðamikilli könnun Rannsóknna & greiningar sem var lögð fyrir alla nemendur í 5. til 7. bekk grunnskóla á Íslandi í febrúar árið 2015. Hér er því ekki um hefðbundna úrtakskönnun að ræða heldur könnun sem var lögð fyrir allt þýðið. Framkvæmd könnunarinnar var þannig háttað að spurningalistar voru sendir í skólanna þar sem kennarar sáu um að leggja þá fyrir. Allir nemendur sem sátu í kennslustundum daginn sem hver könnun fór fram svöruðu spurningalistunum. Með hverjum spurningalista fylgdi ómerkt umslag sem nemendur settu listana í að útfyllingu lokinni. Ítrekað var fyrir þátttakendum að rita hvorki nafn né kennitölu á spurningalistana eða umslögin svo útilokað væri að rekja svörin til einstakra nemenda. Jafnframt voru nemendur vinsamlegast beðnir um að svara öllum spurningunum eftir bestu samvisku og biðja um hjálp ef þeir þyrftu á að halda. Í heild fengust gild svör frá 10.831 nemanda í 5. til 7. bekk á landsvísu sem jafngildir 85,5% svarhlutfalli.

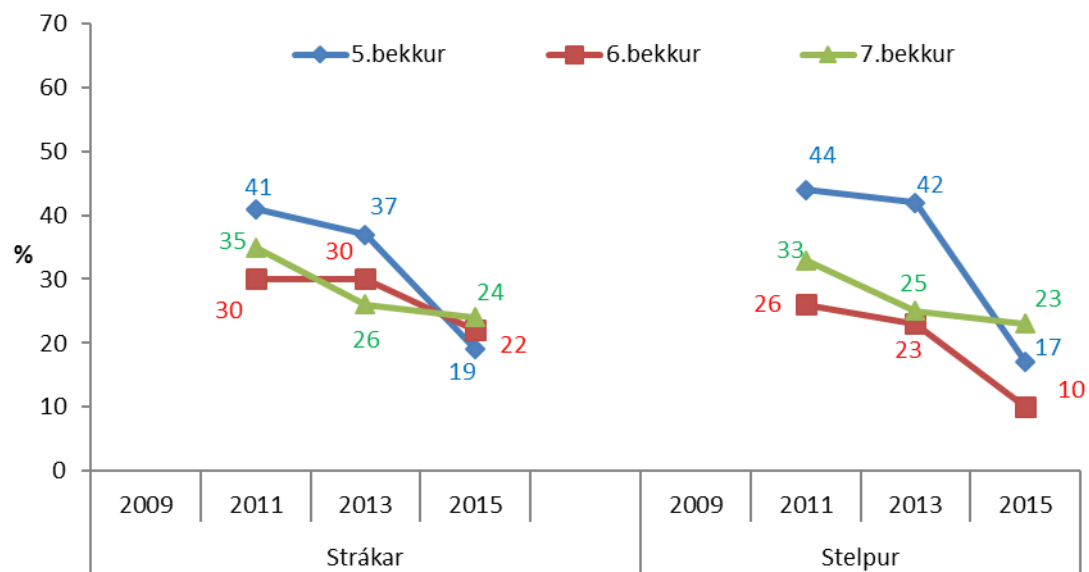
Í töflu 1 má sjá fjölda þátttakenda í Mosfellsbæ, greindan eftir bekkjum. Árið 2015 var heildarsvarhlutfall nemenda í Mosfellsbæ 91%.

Við lestur þessarar skýrslu er vert að hafa í huga að þegar niðurstöður eins sveitarfélags eru bornar saman við niðurstöður á landsvísu er eðlilegt að fram komi meiri sveiflur í niðurstöðum viðkomandi sveitarfélags þar sem færri svör liggja þar að baki.

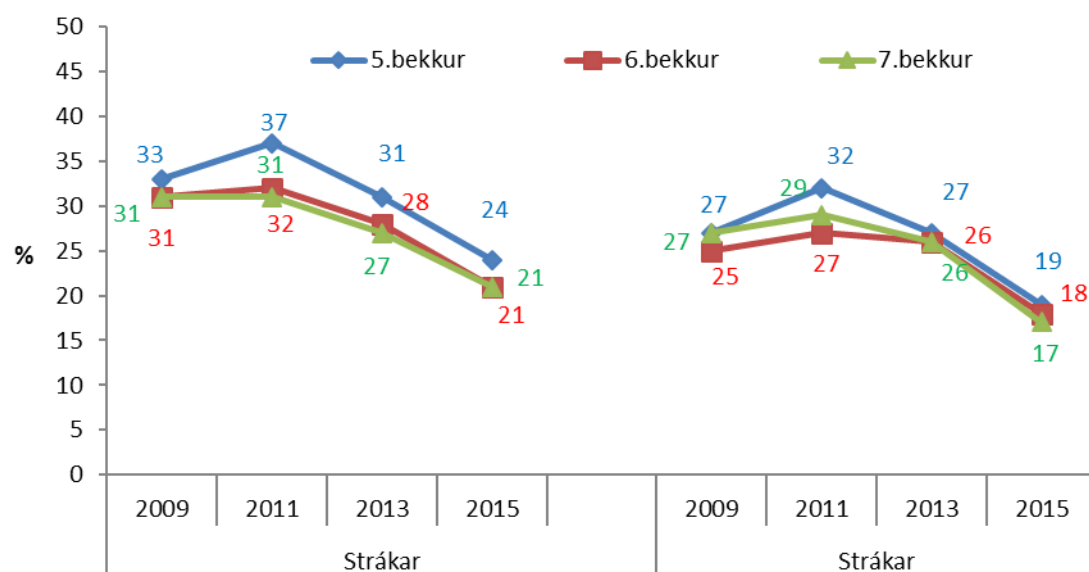
Tafla 1 Fjöldi þátttakenda í Mosfellsbæ, greindur eftir bekkjum (fjöldi sem svarar).

	2013	2015
5. bekkur	148	142
6. bekkur	124	136
7. bekkur	141	145
Bekkur ótilgreindur:	4	8
Alls:	417	431

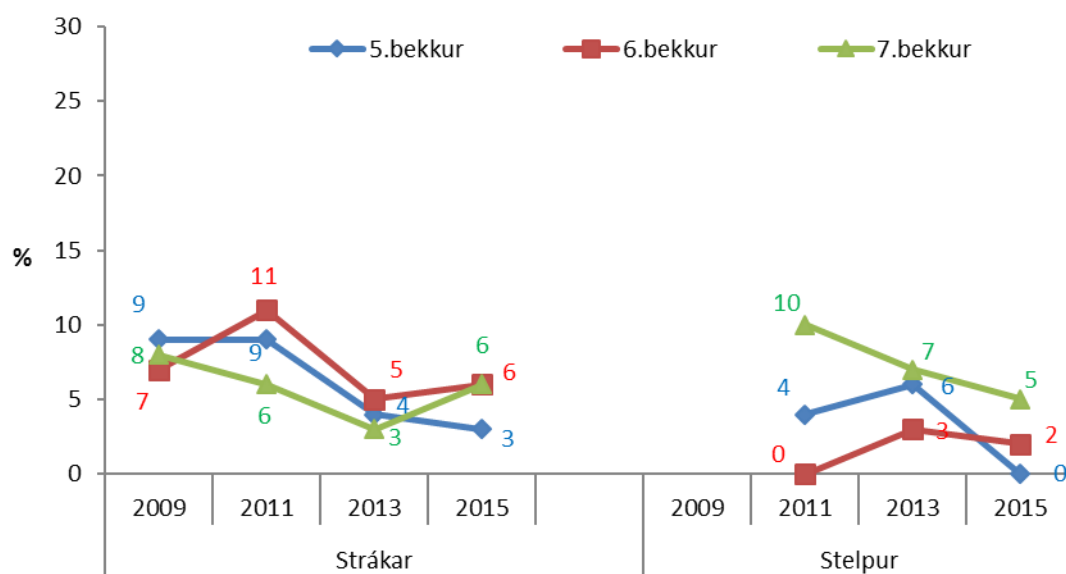
Samband við foreldra og fjölskyldu



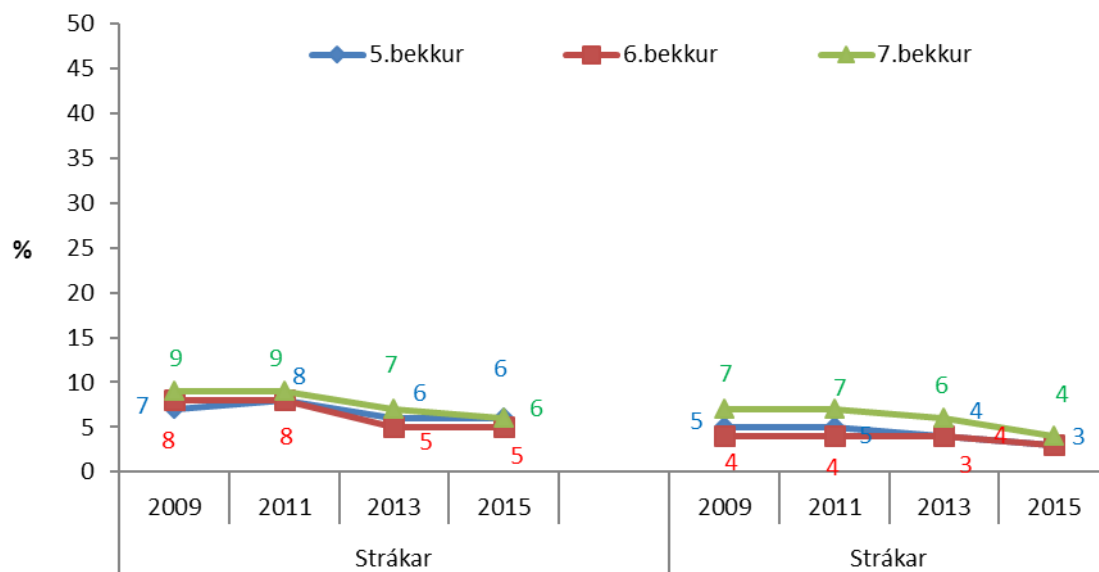
Mynd 1 Hlutfall nemenda í Mosfellsbæ sem segjast *sjaldan, næstum aldrei eða aldrei* vera með foreldrum sínum eftir skóla.



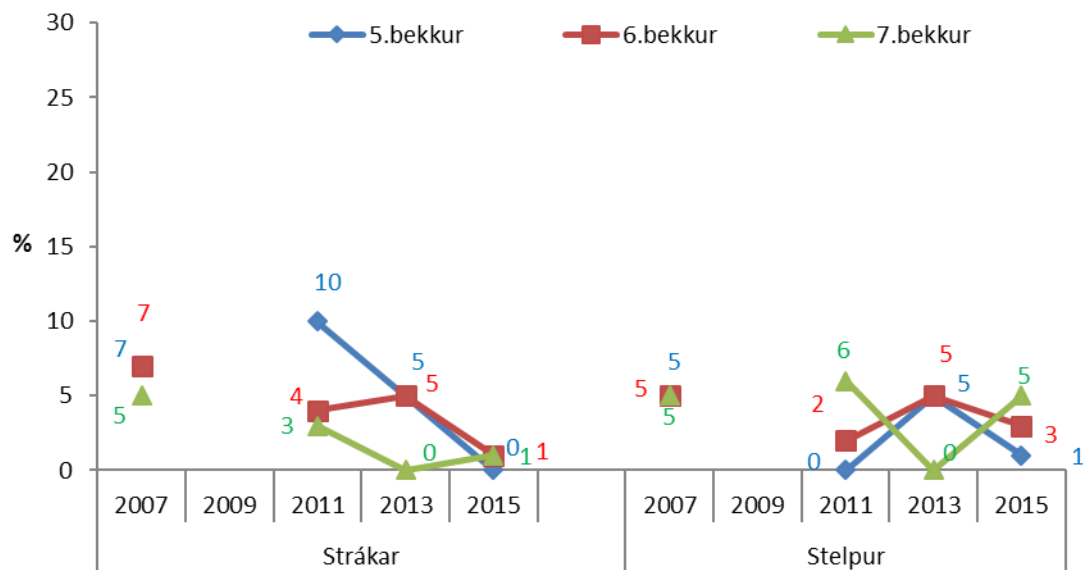
Mynd 2 Hlutfall nemenda á landinu sem segjast *sjaldan, næstum aldrei eða aldrei* vera með foreldrum sínum eftir skóla, árin 2009, 2011, 2013 og 2015



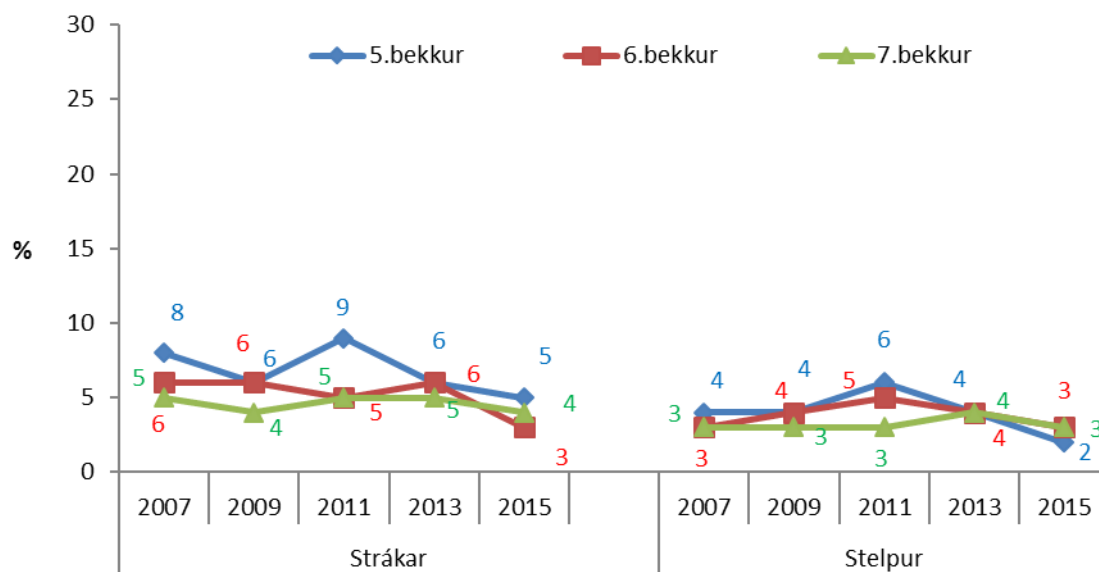
Mynd 3 Hlutfall nemenda í Mosfellsbæ sem segjast *sjaldan, næstum aldrei eða aldrei* vera með foreldrum sínum um helgar.



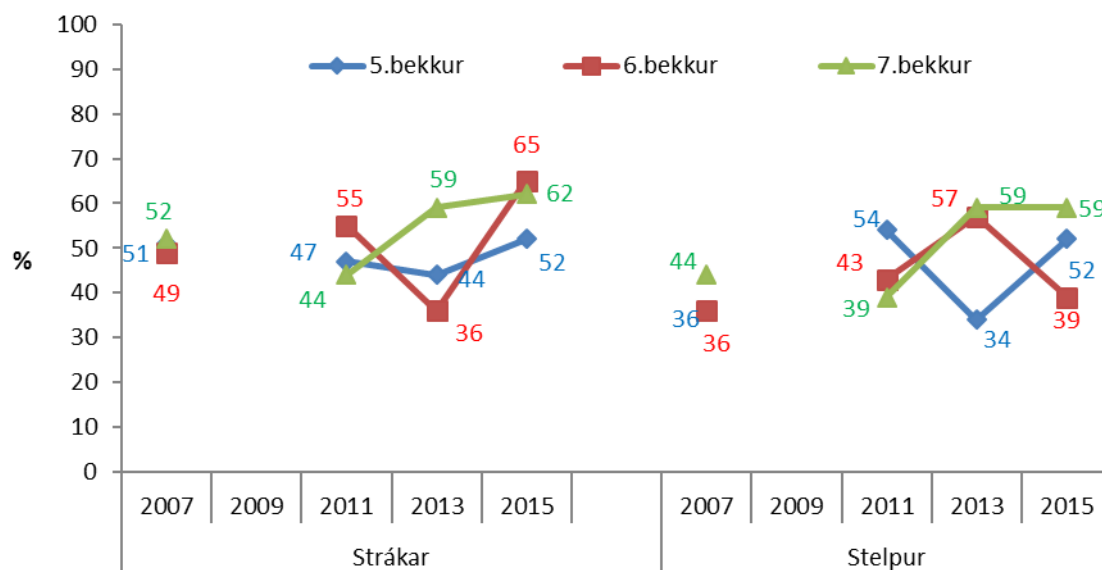
Mynd 4 Hlutfall nemenda á landinu sem segjast *sjaldan, næstum aldrei eða aldrei* vera með foreldrum sínum um helgar árin, 2009, 2011, 2013 og 2015



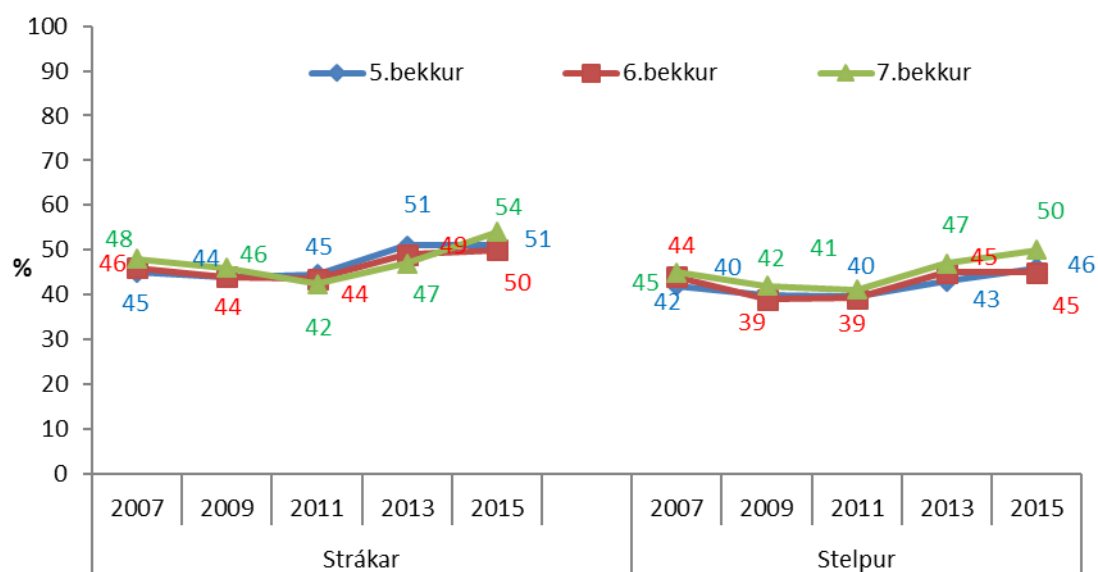
Mynd 5 Hlutfall nemenda í Mosfellsbæ sem segja það vera frekar eða mjög erfitt fyrir þá að fá umhyggju og hlýju hjá foreldrum sínum.



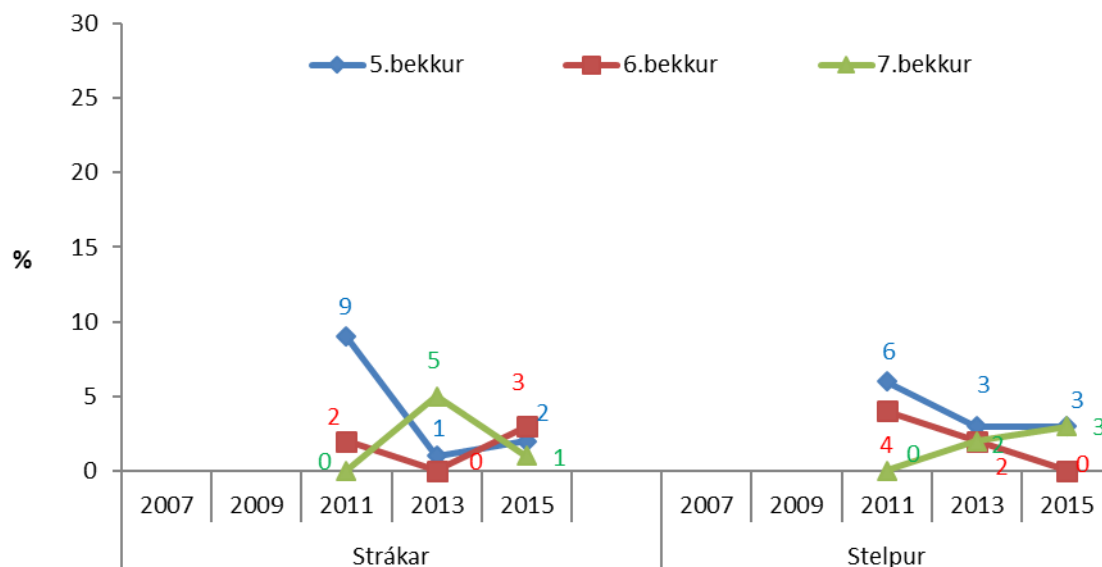
Mynd 6 Hlutfall nemenda á landinu sem segja það frekar eða mjög erfitt fyrir þá að fá umhyggju og hlýju hjá foreldrum sínum, árin, 2007, 2009, 2011, 2013 og 2015



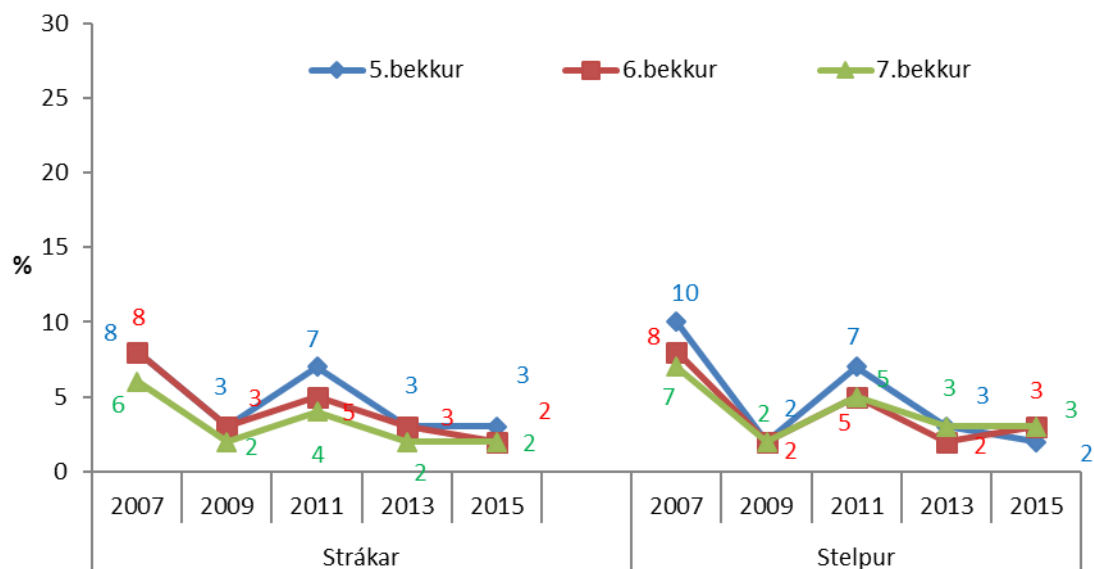
Mynd 7 Hlutfall nemenda í Mosfellsbæ sem segjast *stundum eða oft* vera einir heima eftir skóla, árin 2007, 2009, 2011, 2013 og 2015



Mynd 8 Hlutfall nemenda á landinu sem segjast *stundum eða oft* vera einir heima eftir skóla, árin, 2007, 2009, 2011, 2013 og 2015

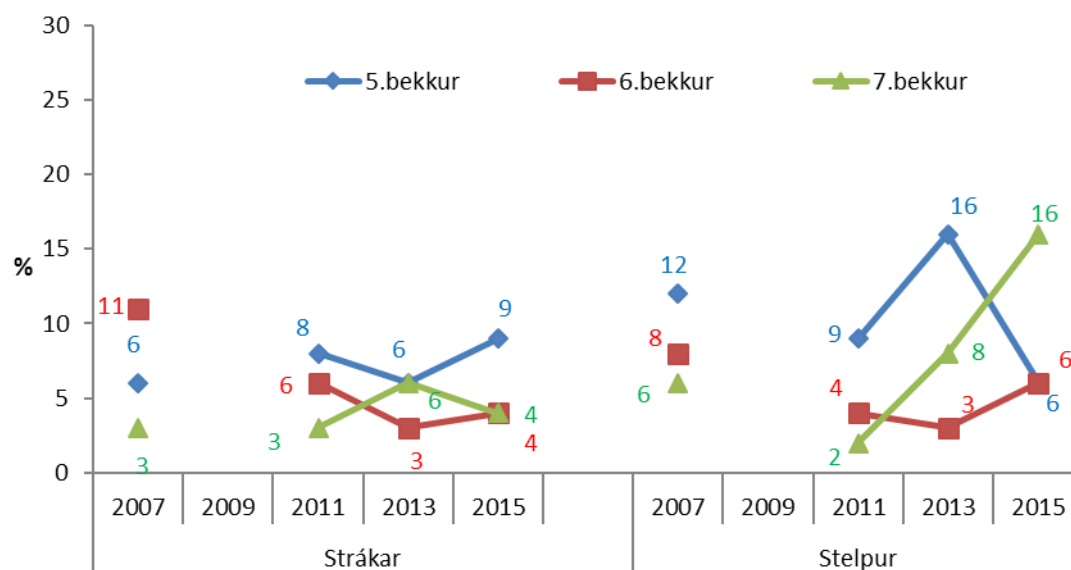


Mynd 9 Hlutfall nemenda í Mosfellsbæ sem segir að þeim líði frekar eða mjög illa heima, árin, 2007, 2009, 2011, 2013, 2015.

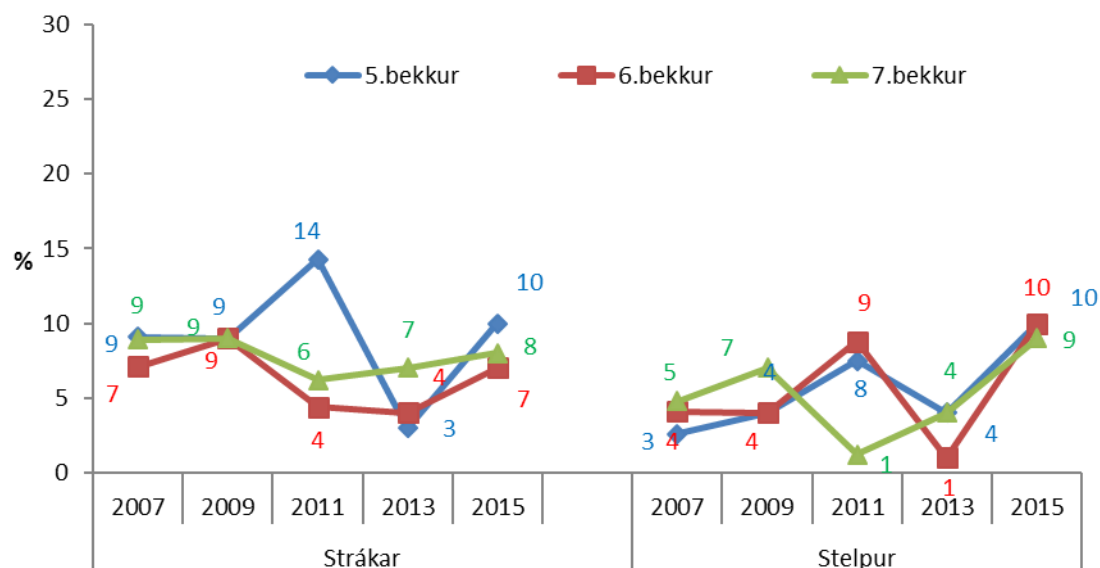


Mynd 10 Hlutfall nemenda á landinu sem segir að þeim líði frekar eða mjög illa heima, árin, 2007, 2009, 2011, 2013 og 2015

Vinir

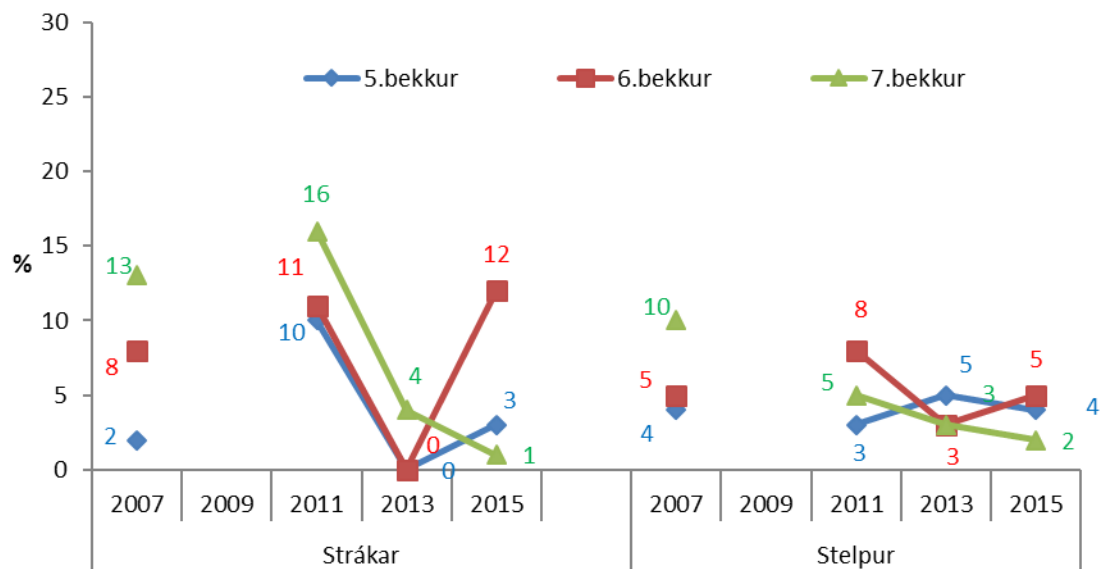


Mynd 11 Hlutfall nemenda í Mosfellsbæ sem segjast fáa eða enga vini eða vinkonur eiga í skólanum¹.

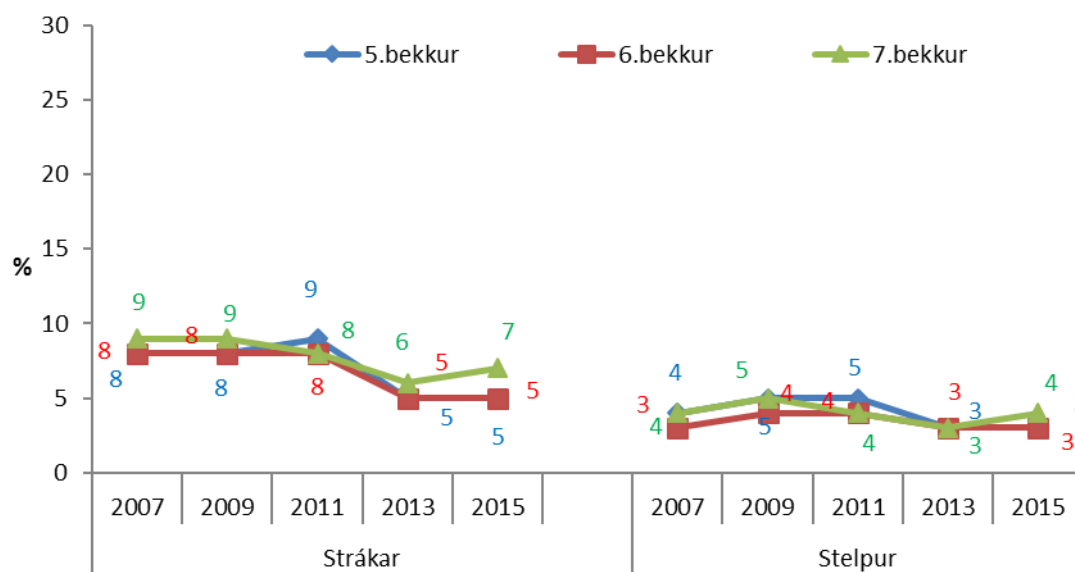


Mynd 12 Hlutfall nemenda á landinu sem segjast eiga fáa eða enga vini eða vinkonur í skólanum árin, 2007, 2009, 2011, 2013 og 2015.

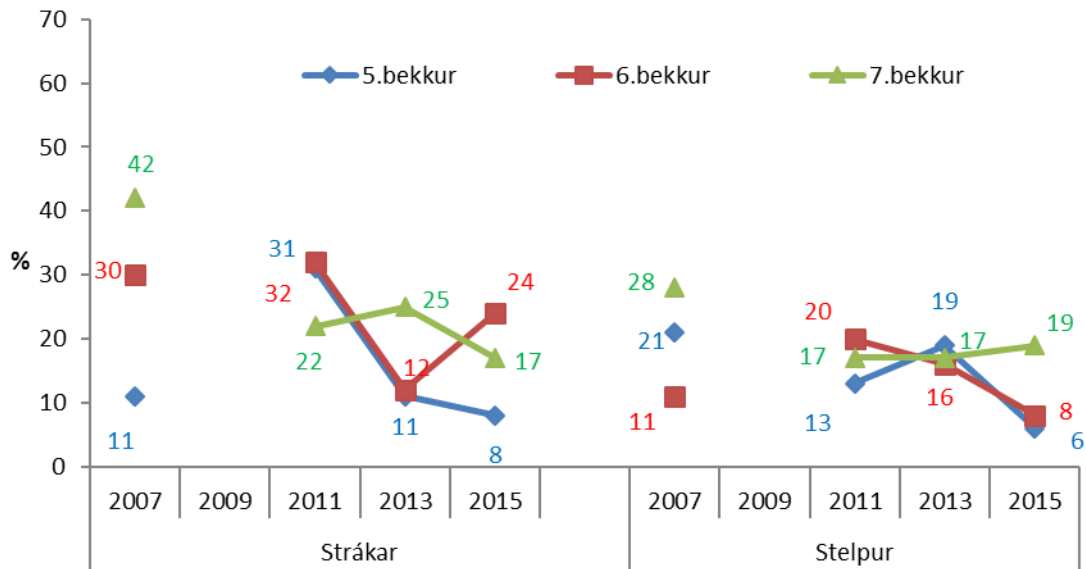
¹ Um 16% stúlkna í 7. bekk segjast eiga "fáa eða enga vini. Alls eru þetta 10 stúlkur.



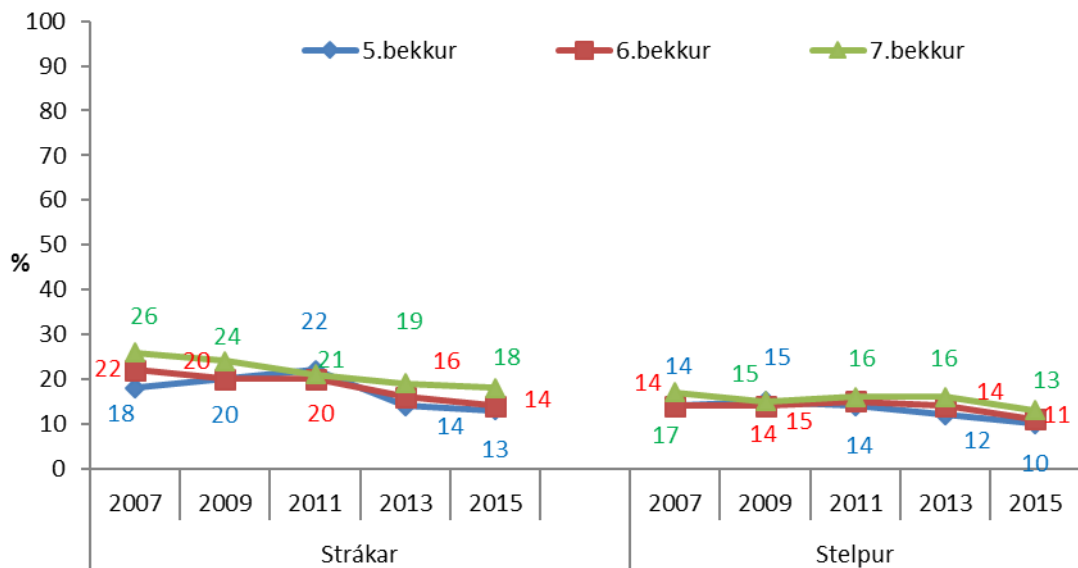
Mynd 13 Hlutfall nemenda í Mosfellsbæ sem segja foreldra sína þekkja vini sína eða vinkonur frekar eða mjög illa.



Mynd 14 Hlutfall nemenda á landinu sem segja það eiga frekar eða mjög illa við um sig að foreldrar þeirra þekki vini þeirra eða vinkonur, árin 2007, 2009, 2011, 2013 og 2015



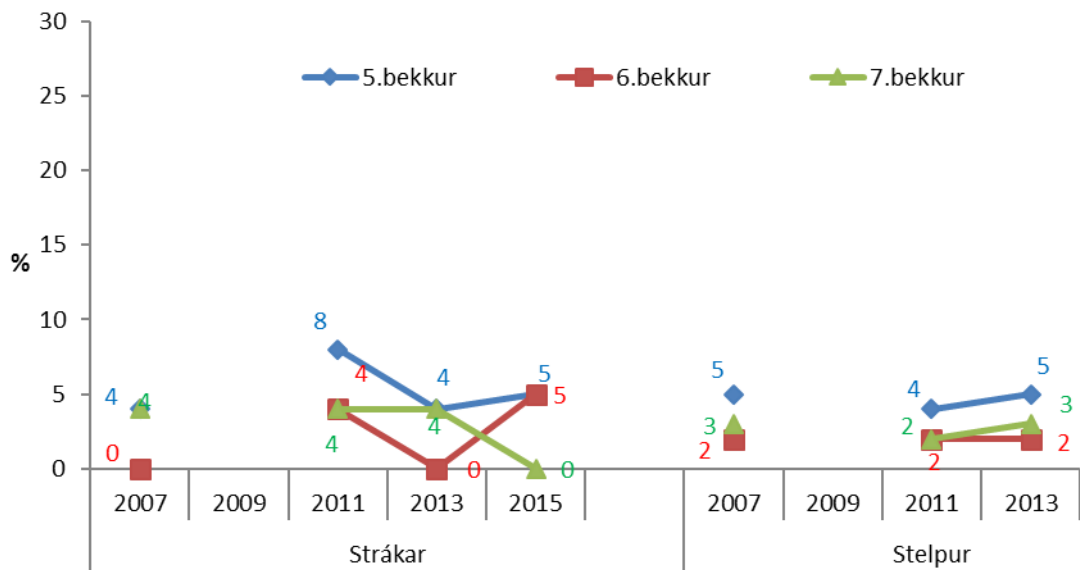
Mynd 15 Hlutfall nemenda í Mosfellsbæ sem segja foreldra sína þekkja foreldra vina/vinkvenna sinna *frekar eða mjög illa*².



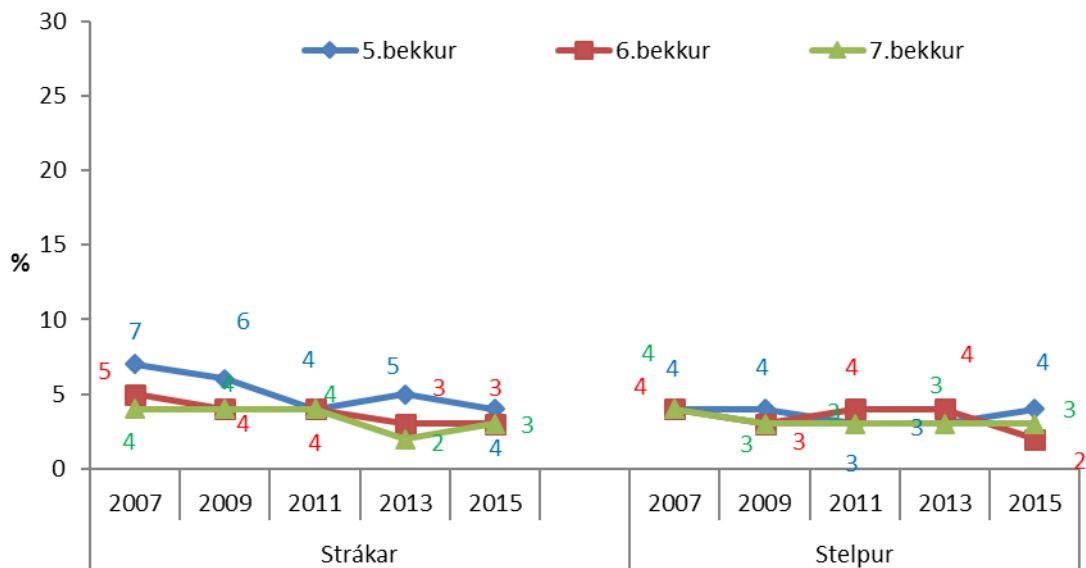
Mynd 16 Hlutfall nemenda á landinu sem segja það eiga *frekar eða mjög illa* við um sig að foreldrar þeirra þekki foreldra vina/vinkvenna þeirra, árin 2007, 2009, 2011, 2013 og 2015

² Um 24% stráka í 6. bekk eru alls 16 strákar. Um 19% stelpna í 7. bekk eru alls 12 stelpur.

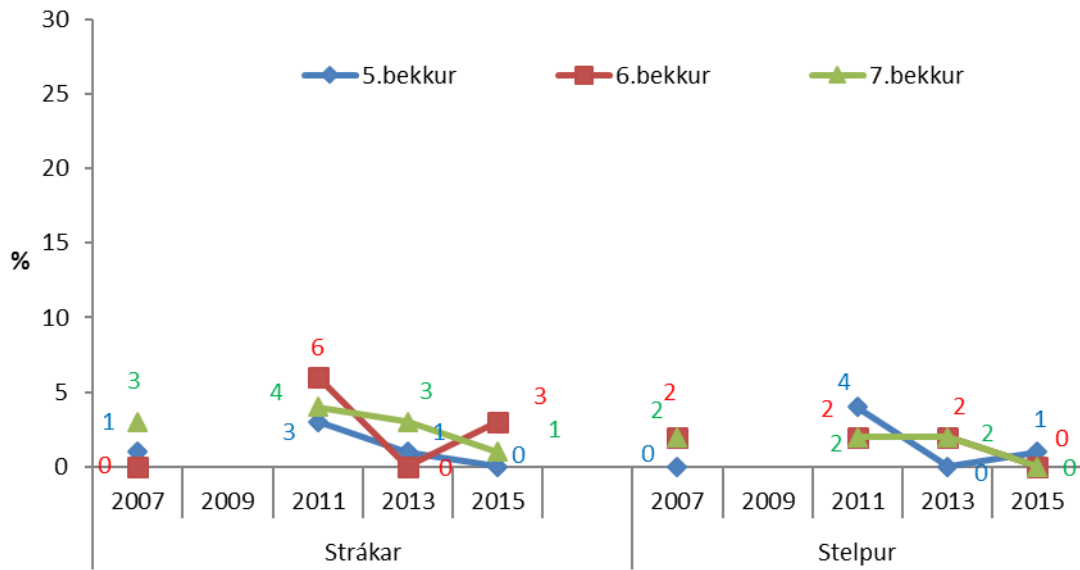
Almenn líðan barna í 5., 6. og 7. bekk



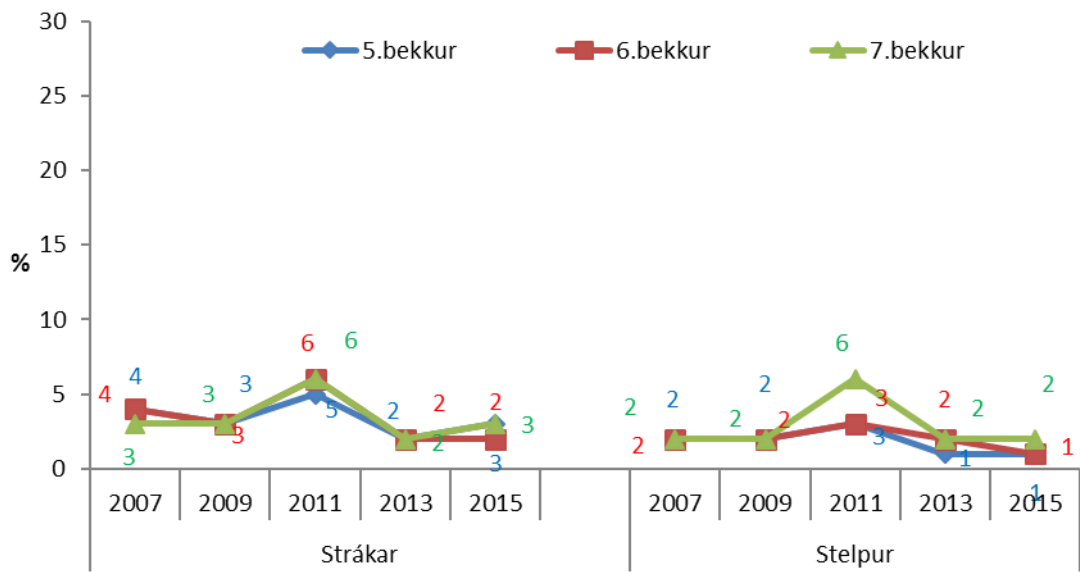
Mynd 17 Hlutfall nemenda í Mosfellsbæ sem segjast *oft eða mjög oft* hafa fengið reiðiköst sem þeir gátu ekki stjórnað.



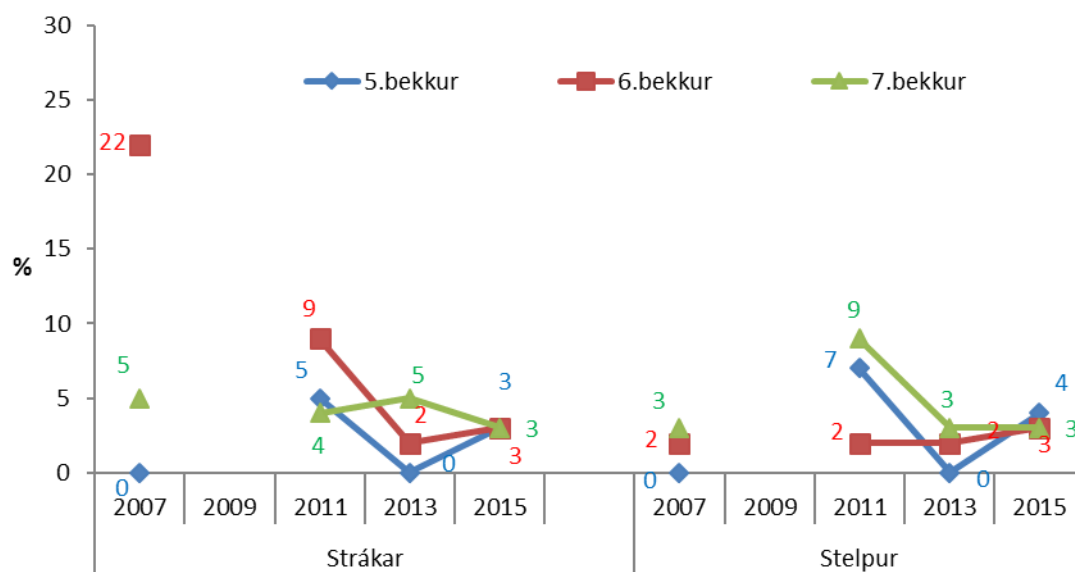
Mynd 18 Hlutfall nemenda á landinu sem segjast *oft eða mjög oft* hafa fengið reiðiköst sem þeir gátu ekki stjórnað, árin 2007, 2009, 2011, 2013 og 2015



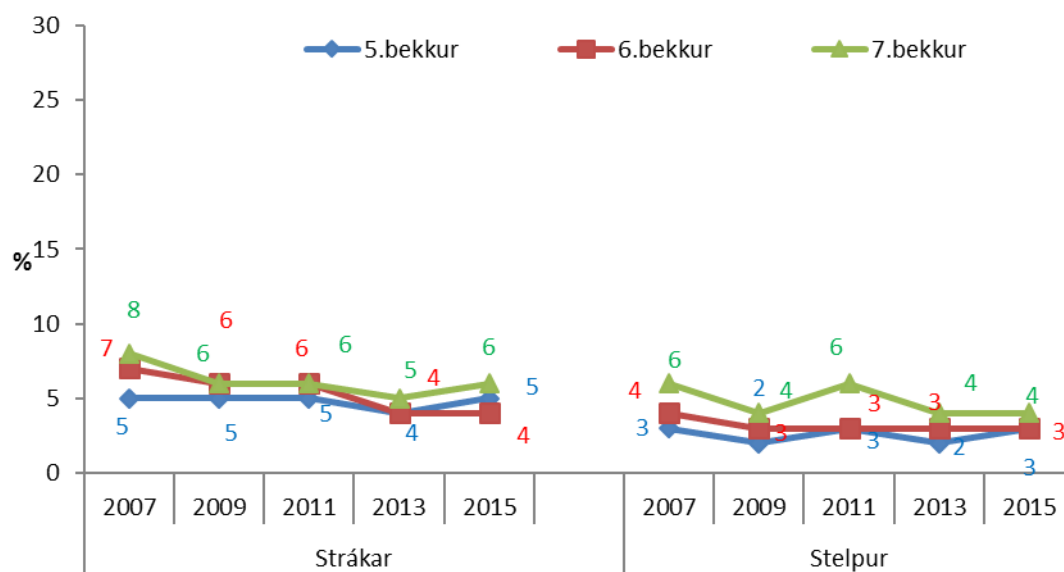
Mynd 19 Hlutfall nemenda í Mosfellsbæ sem segjast *oft eða mjög oft* hafa öskrað eða hent hlutum.



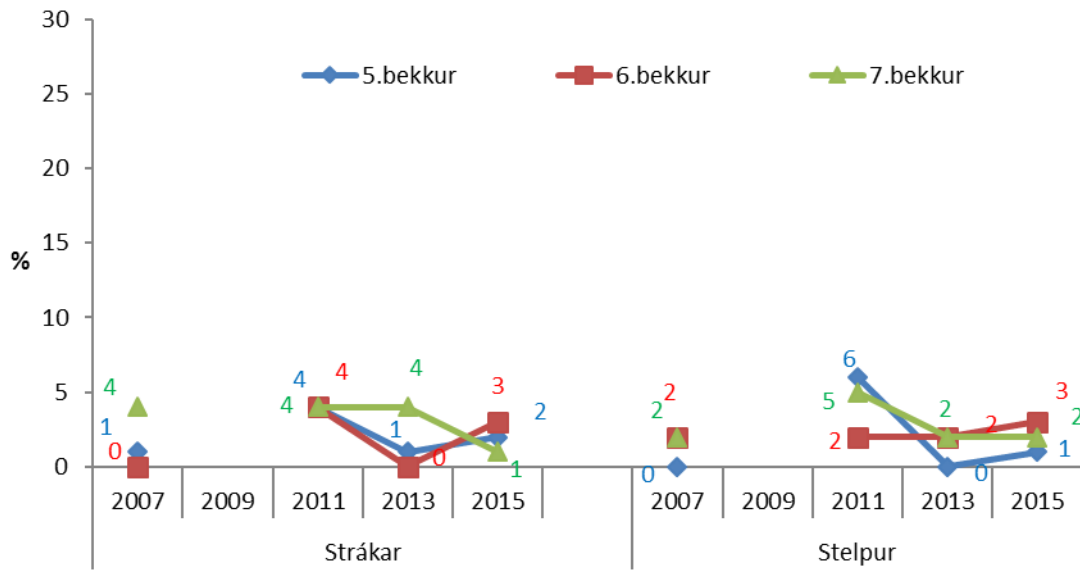
Mynd 20 Hlutfall nemenda á landinu sem segjast *oft eða mjög oft* hafa öskrað eða hent hlutum árin 2007, 2009, 2011, 2013 og 2015



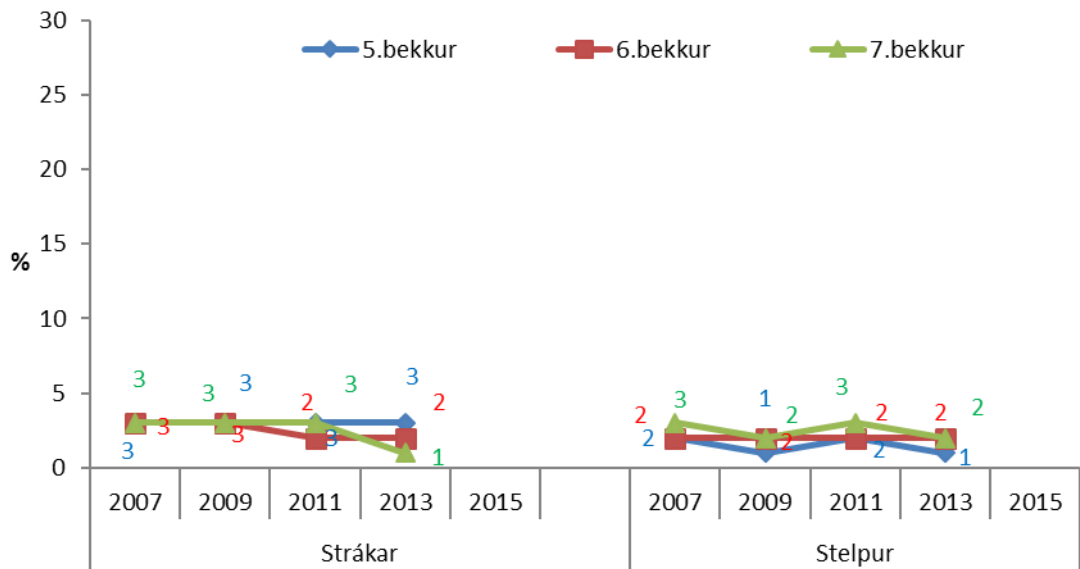
Mynd 21 Hlutfall nemenda í Mosfellsbæ sem segjast oft eða mjög oft hafa langað til að brjóta eða skemma hluti.



Mynd 22 Hlutfall nemenda á landinu sem segjast oft eða mjög oft hafa langað til að brjóta eða skemma hluti, árin 2007, 2009, 2011, 2013 og 2015



Mynd 23 Hlutfall nemenda í Mosfellsbæ sem segjast oft eða mjög oft hafa gert eitthvað bara af því þeir voru svo reiðir.



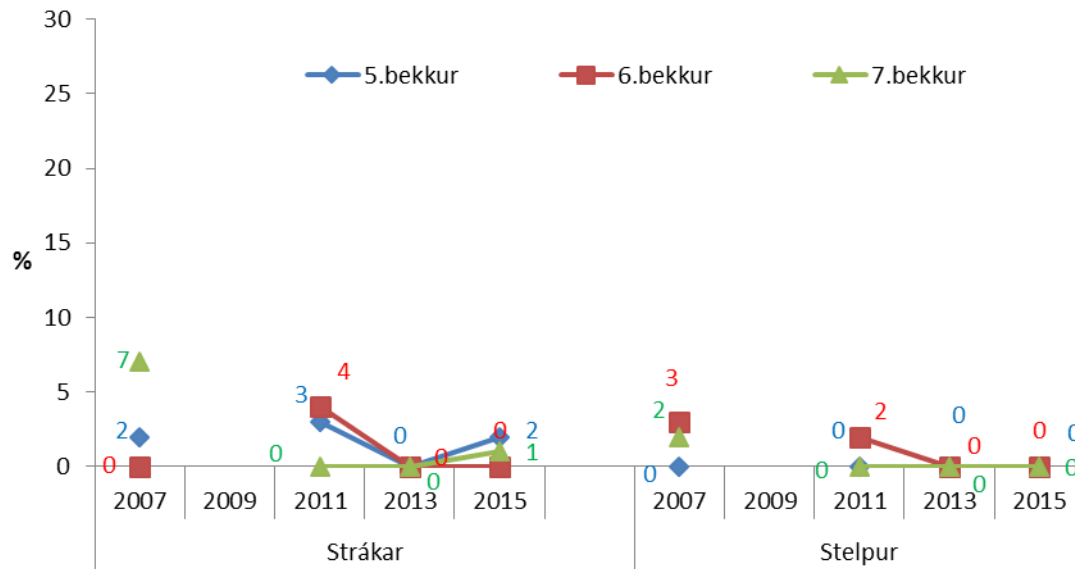
Mynd 24 Hlutfall nemenda á landinu sem segjast oft eða mjög oft hafa gert eitthvað bara af því þeir voru svo reiðir, árin 2007, 2009, 2011, 2013 og 2015

Tafla 2 Hlutfall nemenda í 5., 6. og 7. bekk í Mosfellsbæ árið 2013 sem hafa *stundum eða oft* fundið fyrir einhverju af eftirtöldu síðastliðna sjö daga fyrir könnun³.

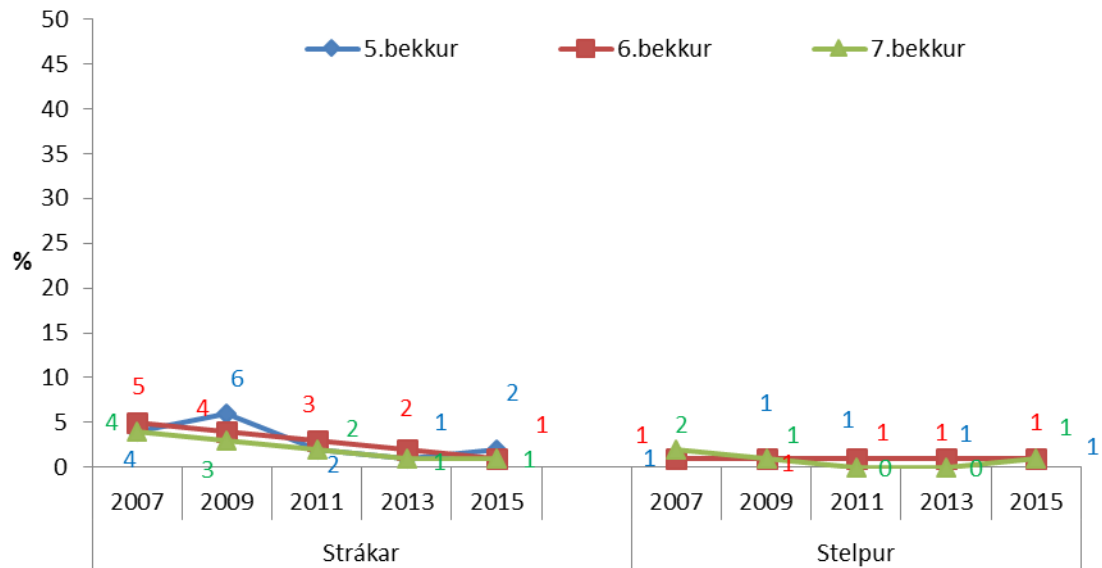
	5. bekkur		6. bekkur		7. bekkur	
	Strákar	Stelpur	Strákar	Stelpur	Strákar	Stelpur
Einkenni:	%	%	%	%	%	%
Leið(ur) eða lítil áhugi	16,9	18,1	19,1	15,9	13,9	23,0 (14)
Lítil matarlyst	20,0	19,4	10,8	23,1	15,0	24,1 (14)
Einmana	14,1	14,3	13,4	17,5	7,4	28,1 (16)
Grét auðveldlega	12,1	8,5	9,1	25,4 (16)	6,3	25,0 (13)
Erfitt með að sofa eða sofna	23,3 (14)	19,7 (13)	15,0	20,6 (13)	18,4	34,0 (18)

³ Sjá hér sérstaklega stelpur í 7.bekk

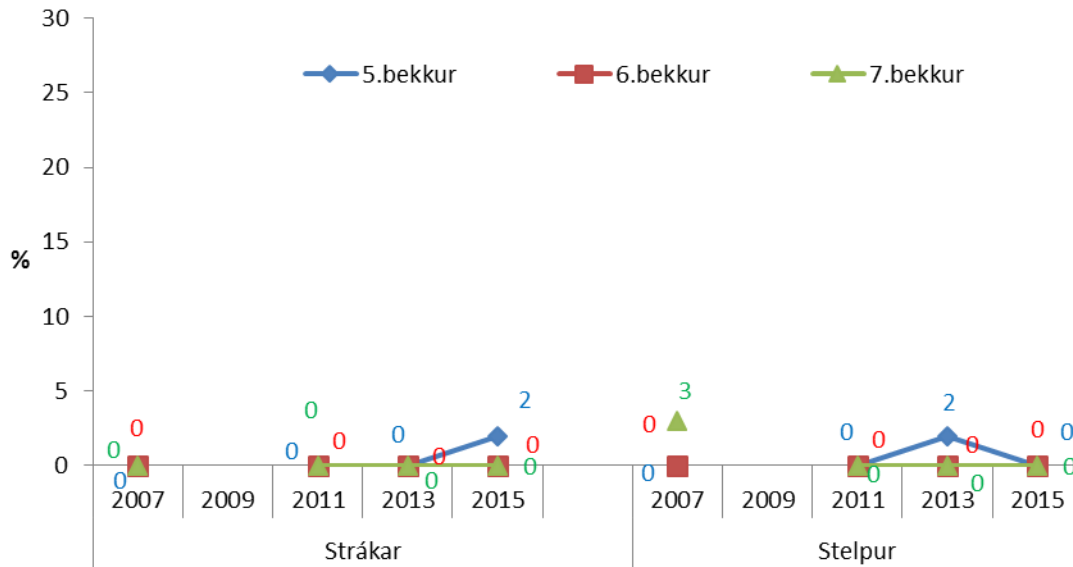
Stríðni / einelti



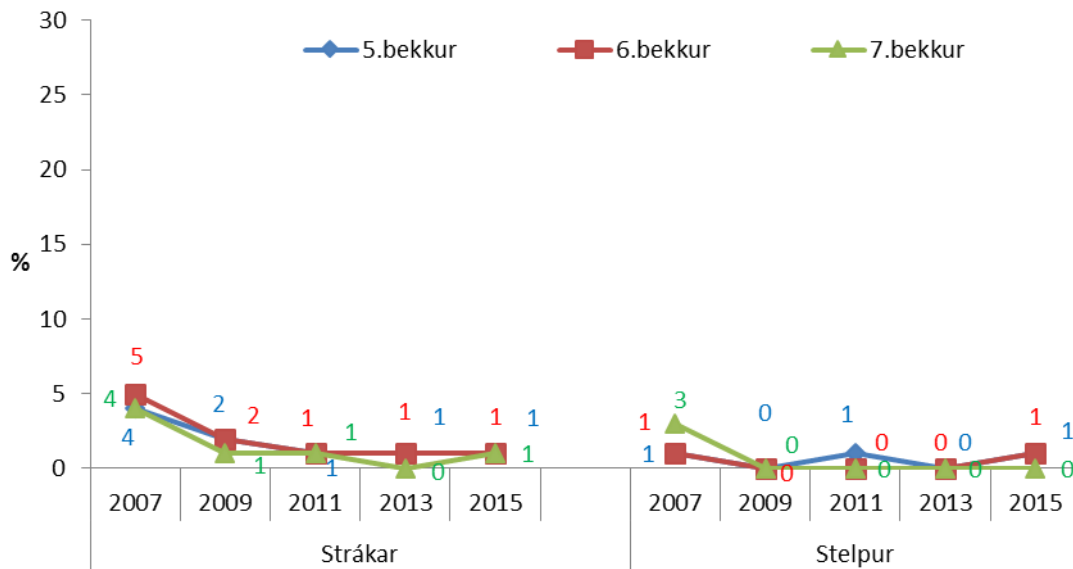
Mynd 25 Hlutfall nemenda í Mosfellsbæ sem segir það hafa *stundum eða oft* gerst í vetur að þeir hafi verið með nokkrum krökkum að stríða einum krakka.



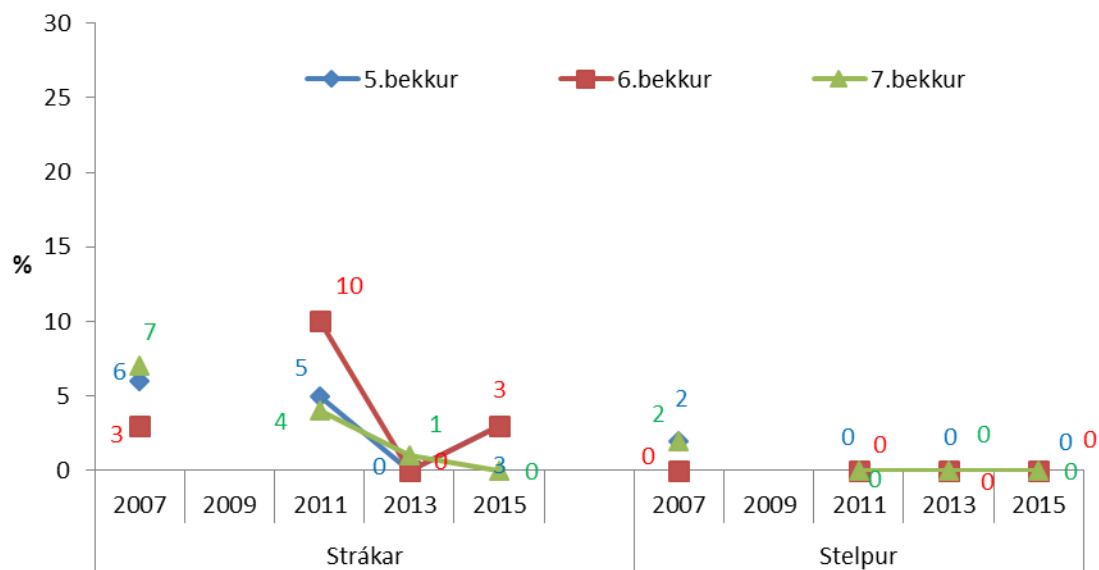
Mynd 26 Hlutfall nemenda á landinu sem segja það *stundum eða oft* hafa gerst í vetur að þeir hafi verið með nokkrum krökkum að stríða einum krakka, árin 2007, 2009, 2011, 2013 og 2015



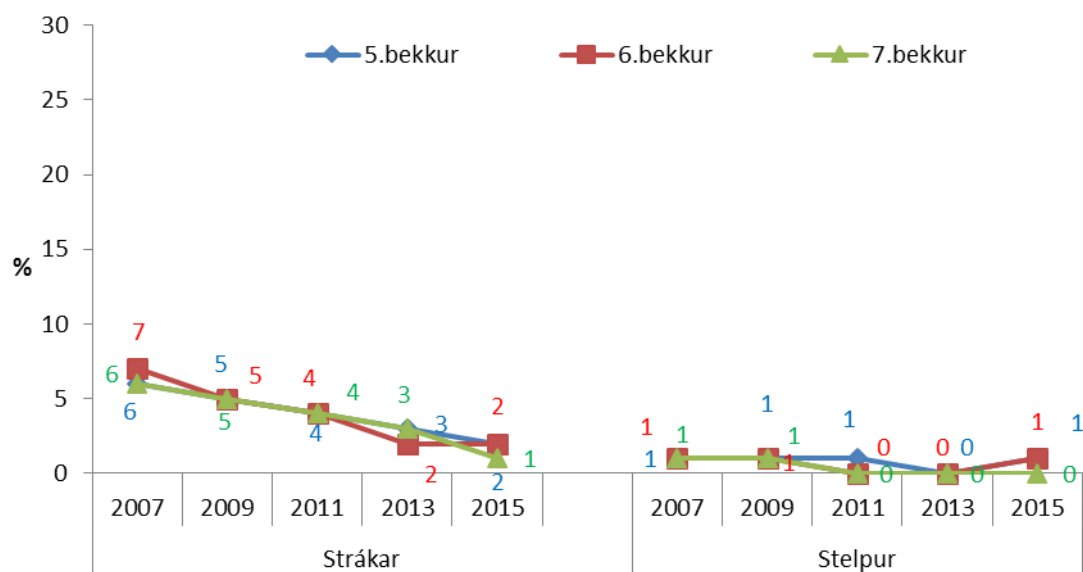
Mynd 27 Hlutfall nemenda í Mosfellsbæ sem segir það hafa *stundum eða oft* gerst í vetur að þeir hafi verið með nokkrum krökkum að meiða einn krakka.



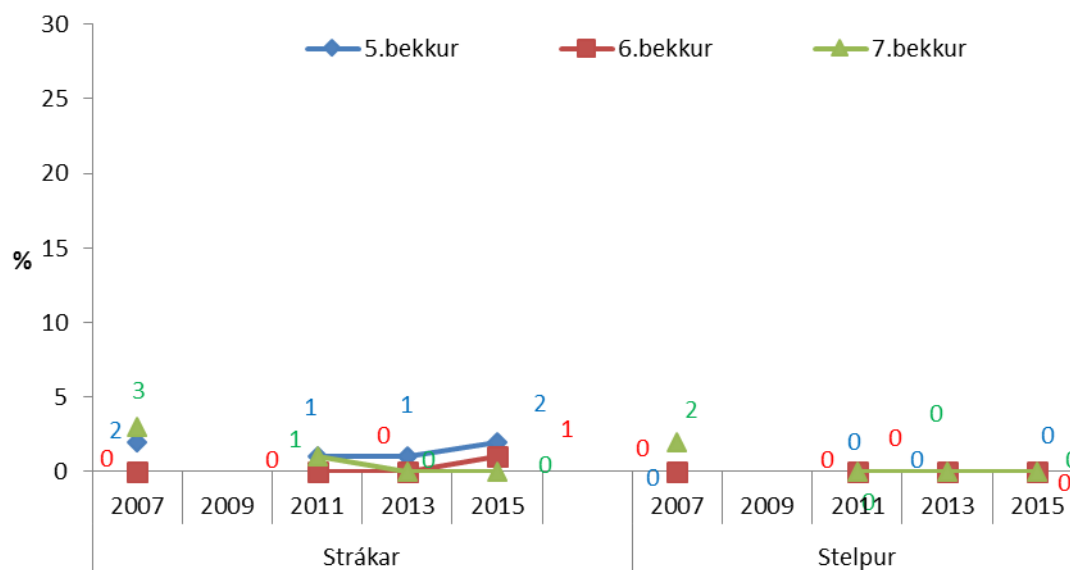
Mynd 28 Hlutfall nemenda á landinu sem segja það *stundum eða oft* hafa gerst í vetur að þeir hafi verið með nokkrum krökkum að meiða einn krakka, árin 2007, 2009, 2011, 2013 og 2015



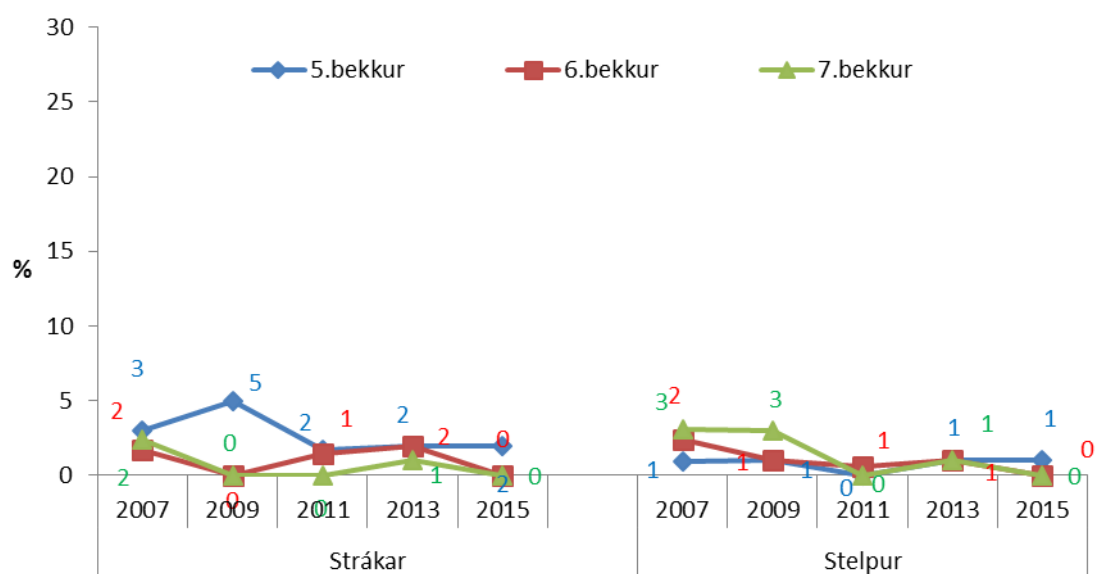
Mynd 29 Hlutfall nemenda í Mosfellsbæ sem segir það hafa *stundum eða oft* gerst í vetur að þeir hafi verið með nokkrum krökkum sem réðust á annan hóp.



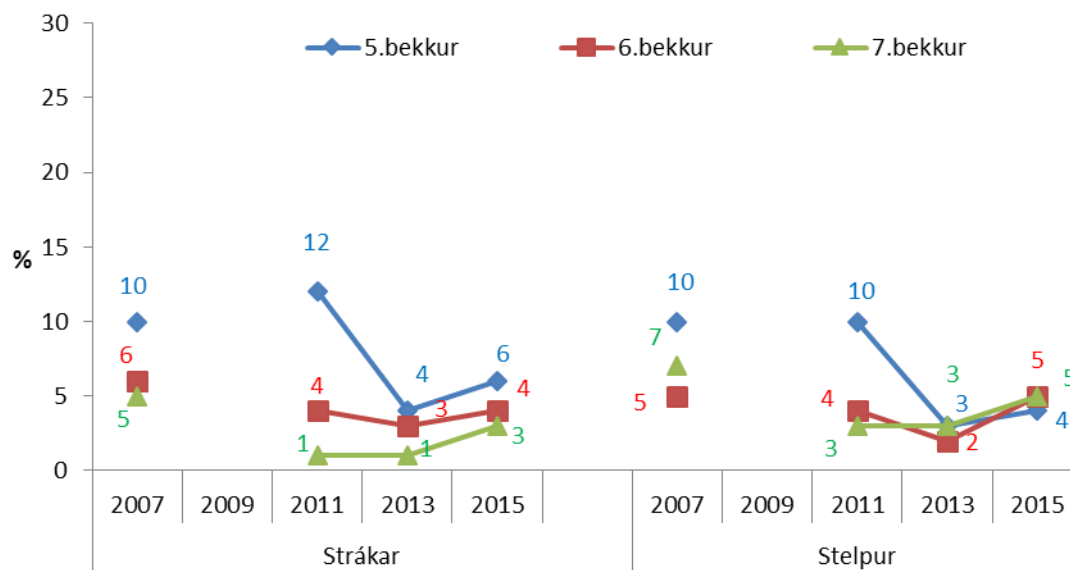
Mynd 30 Hlutfall nemenda á landinu sem segja það *stundum eða oft* hafa gerst í vetur að þeir hafi verið með nokkrum krökkum sem réðust á annan hóp, árin 2007, 2009, 2011, 2013 og 2015



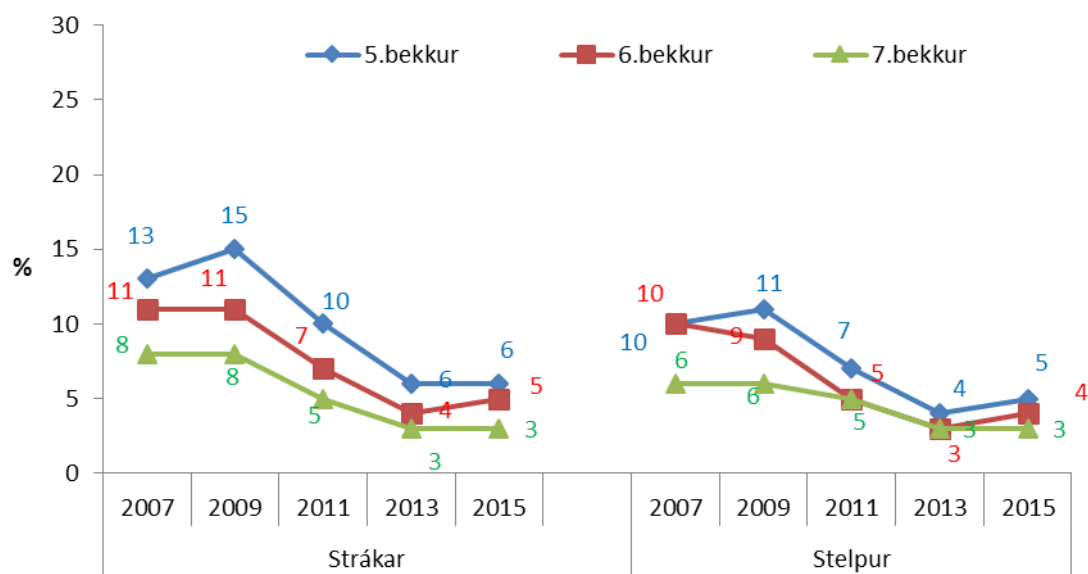
Mynd 31 Hlutfall nemenda í Mosfellsbæ í sem segir það hafa *stundum eða oft* gerst í vetur að þeir hafi verið með mörgum krökkum sem skildu einn krakka útundan.



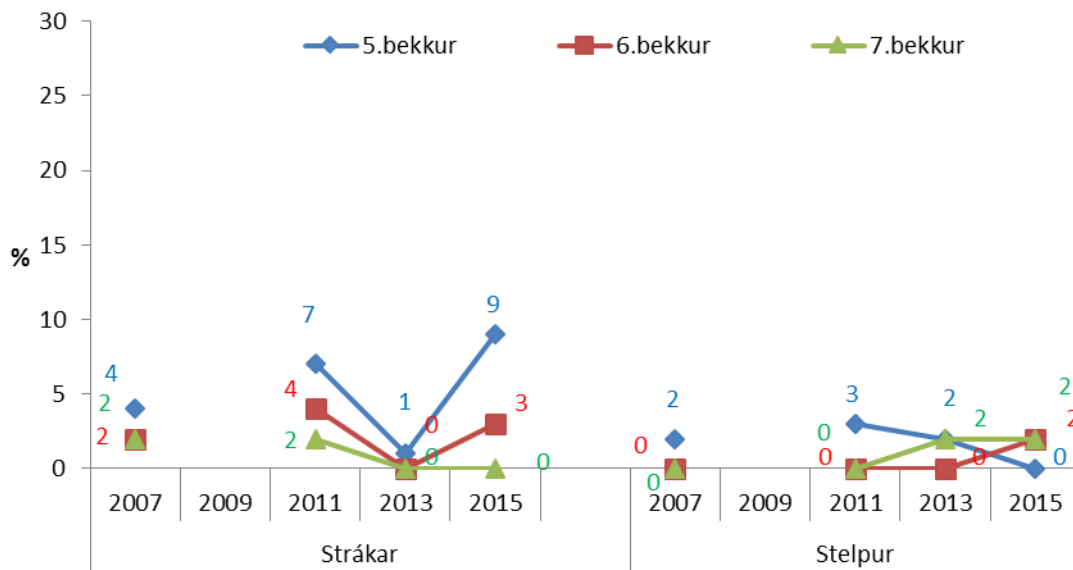
Mynd 32 Hlutfall nemenda á landinu sem segja það *stundum eða oft* hafa gerst í vetur að þeir hafi verið með mörgum krökkum sem skildu einn krakka útundan, árin 2007, 2009, 2011, 2013 og 2015



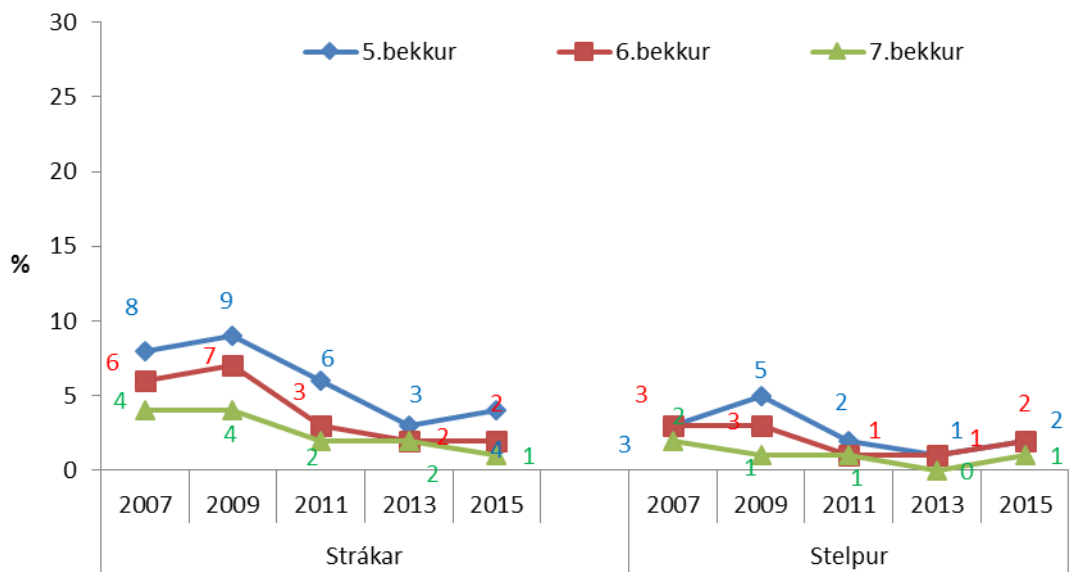
Mynd 33 Hlutfall nemenda Mosfellsbæ sem segir það hafa gerst *stundum eða oft* í vetur að nokkrir krakkar stríddu þeim einum.



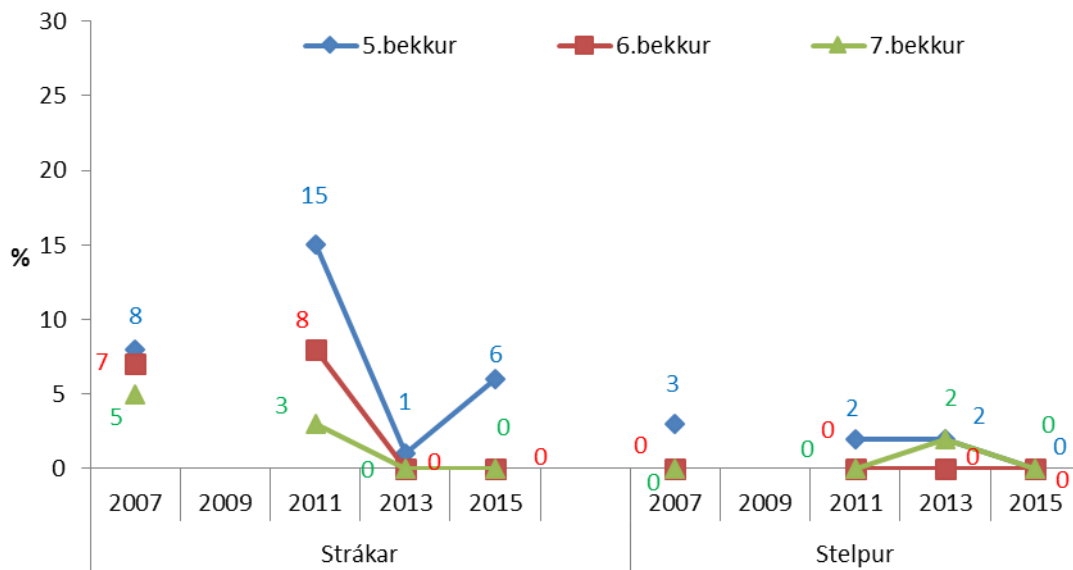
Mynd 34 Hlutfall nemenda á landinu sem segja það *stundum eða oft* hafa gerst í vetur að að nokkrir krakkar stríddu þeim einum, árin 2007, 2009, 2011, 2013 og 2015



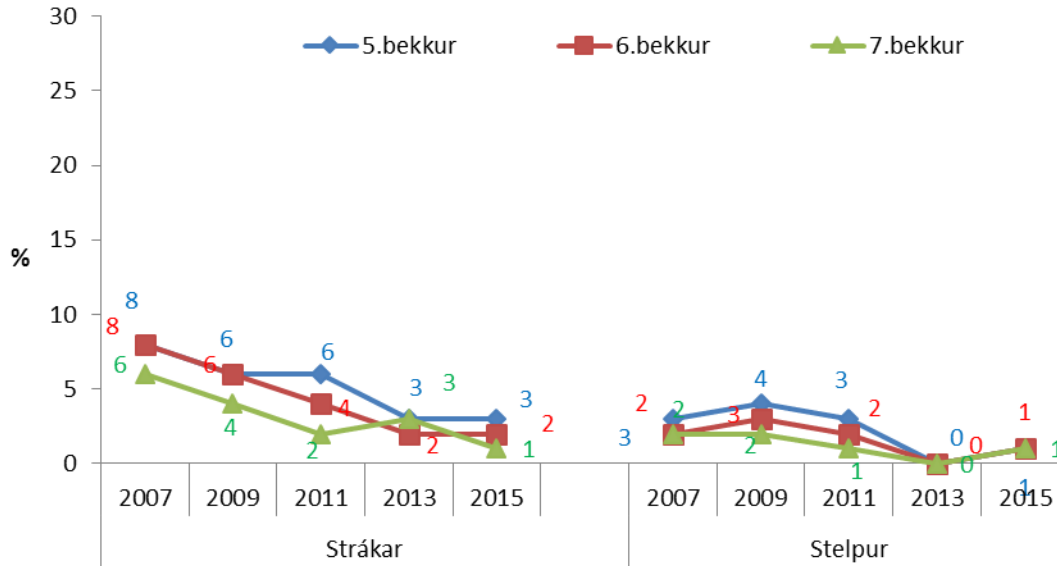
Mynd 35 Hlutfall nemenda í Mosfellsbæ sem segir það hafa gerst *stundum eða oft* í vetur að nokkrir krakkar réðust á þau ein og meiddu.



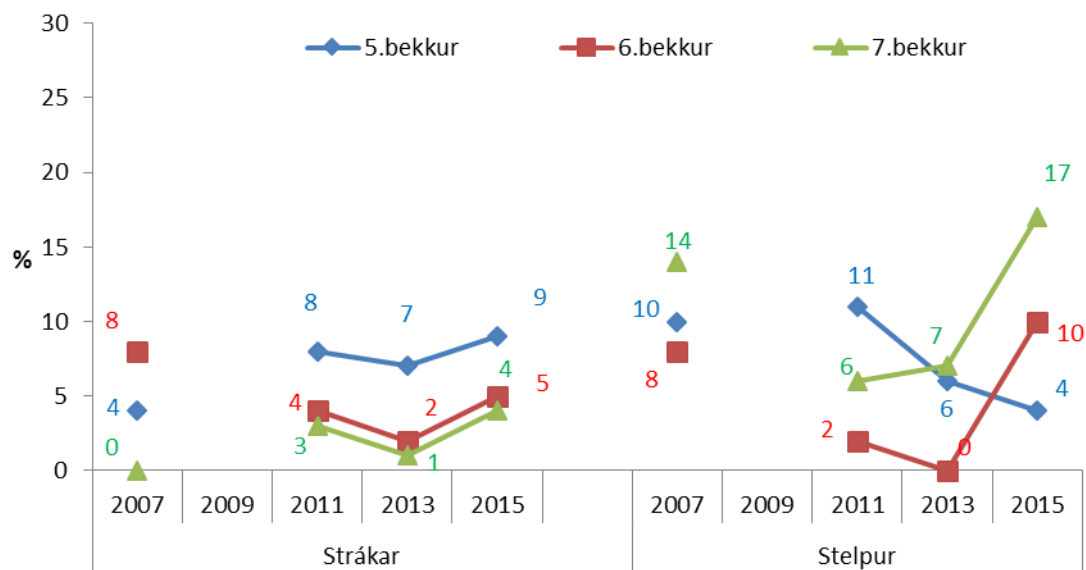
Mynd 36 Hlutfall nemenda á landinu sem segja það *stundum eða oft* í vetur að nokkrir krakkar réðust á þau ein og meiddu, árin 2007, 2009, 2011, 2013 og 2015



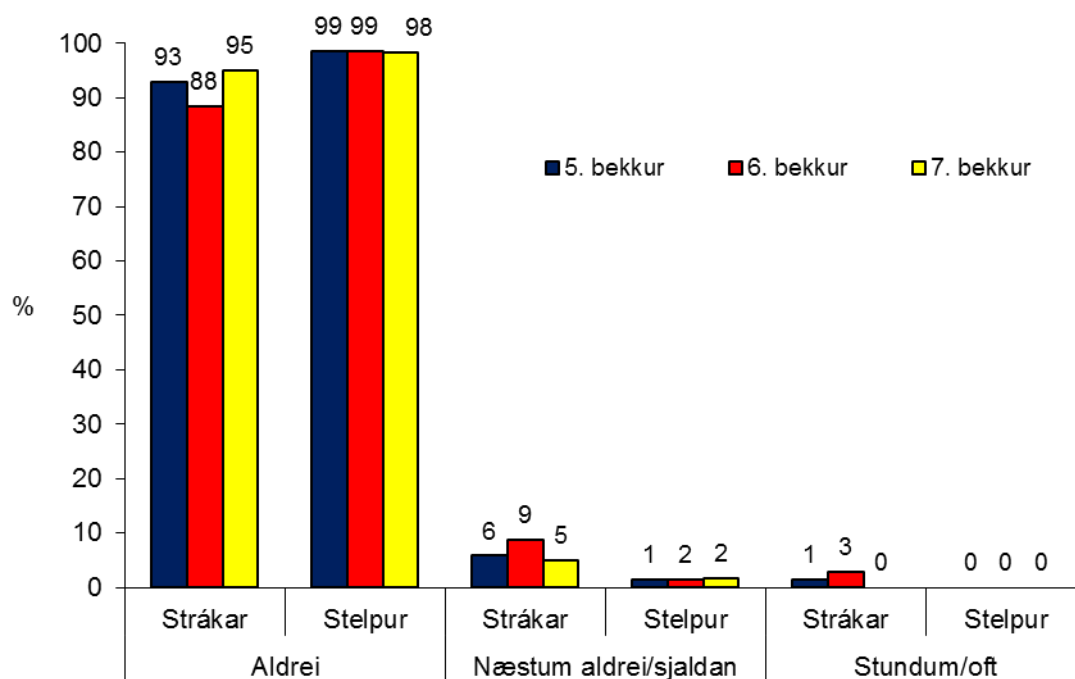
Mynd 37 Hlutfall nemenda í Mosfellsbæ sem segir það hafa gerst *stundum eða oft* í vetur að nokkrir krakkar réðust á hóp sem þau voru með.



Mynd 38 Hlutfall nemenda á landinu sem segja það *stundum eða oft* í vetur að nokkrir krakkar réðust á hóp sem þau voru með, árin 2007, 2009, 2011, 2013 og 2015



Mynd 39 Hlutfall nemenda í Mosfellsbæ sem segir það hafa gerst *stundum eða oft* í vetur að margir krakkar skildu þau eftir útundan⁴.



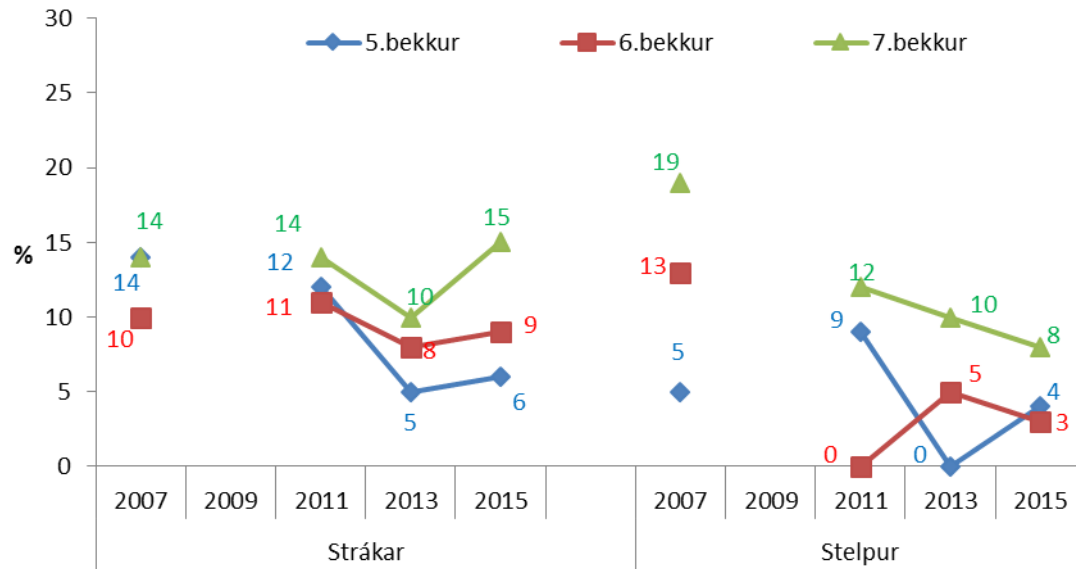
Mynd 40 Svör nemenda í *Mosfellsbæ* við spurningunni um hvort þeir hafi strítt einhverjum krakka s.l. vetur af því að hann eða hún var útlendingur eða fæddist í útlöndum.

⁴ Athuga 17% stúlkna eru alls 11 stúlkur.

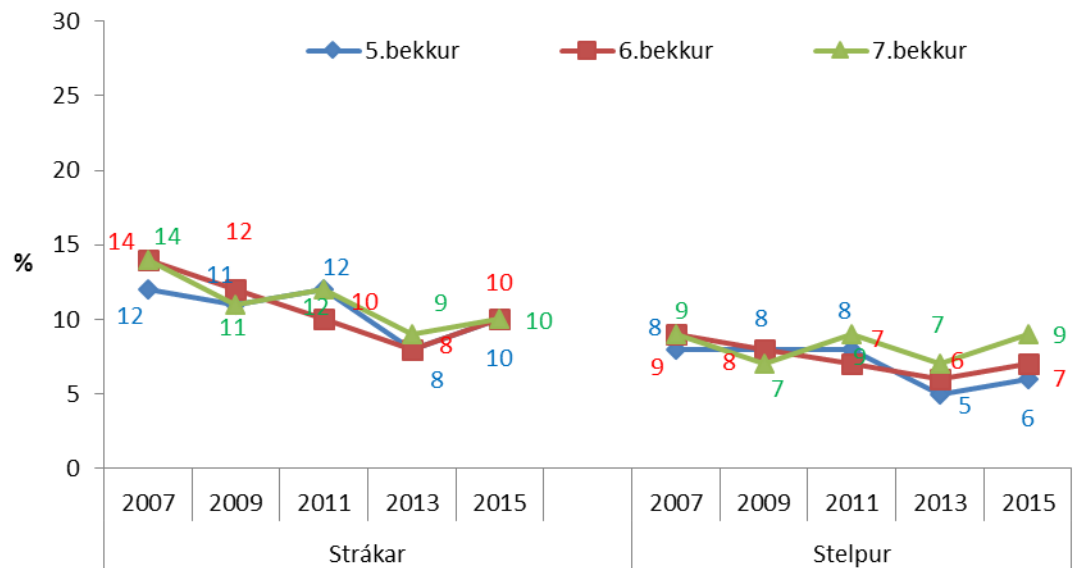
Tafla 3 Svör nemenda í 5., 6. og 7. bekk í Mosfellsbæ árið 2015 við spurningunni um á hvaða stöðum þeim sé helst strítt ef þeim er strítt (*stundum eða oft*).

	5. bekkur		6. bekkur		7. bekkur	
	Strákar	Stelpur	Strákar	Stelpur	Strákar	Stelpur
Hvar strítt:	%	%	%	%	%	%
Í kennslustundum	1,5	0,0	0,0	3,0	2,5	1,6
Á göngunum	4,4	1,4	0,0	1,5	2,5	3,1
Í leikfimi eða sundi	4,5	0,0	0,0	3,0	0,0	0,0
Í búningstökum eða sturtu	1,5	0,0	0,0	1,5	0,0	1,6
Í frímínútum á skólalóðinni	5,9	7,1	1,4	1,5	3,8	3,1
Á leið í og úr skóla	5,9	0,0	0,0	3,0	1,2	6,3
Á netinu (Facebook, Snapchat osfrv)	0,0	0,0	0,0	0,0	0,0	3,1
Í síma eða með SMS skilaboðum	1,5	2,8	2,9	1,5	1,2	1,6
Í matsal eða í matartímum	6,1	7,0	4,4	1,5	3,8	4,7

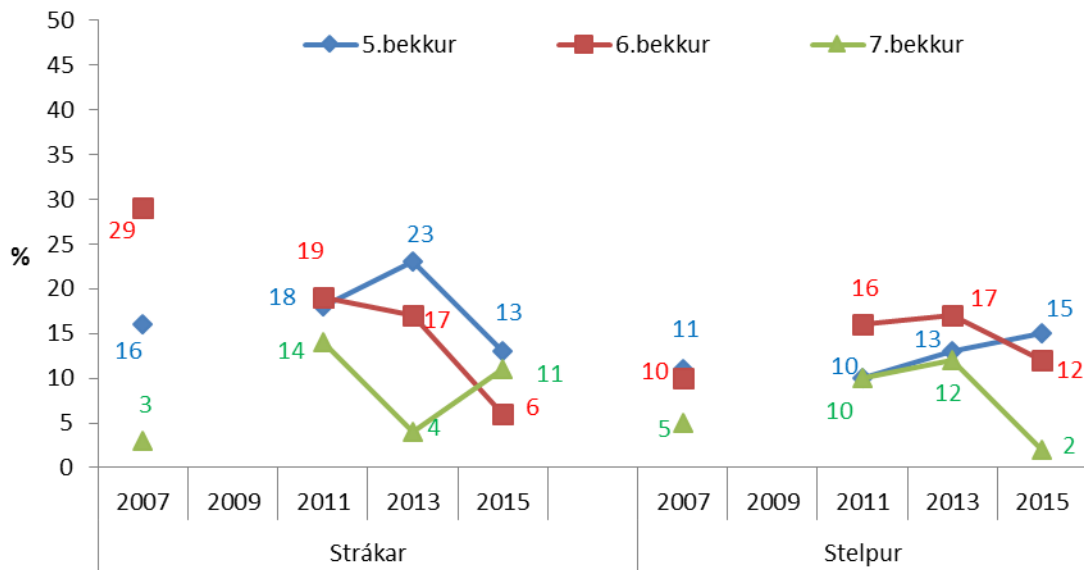
Nám og skóli



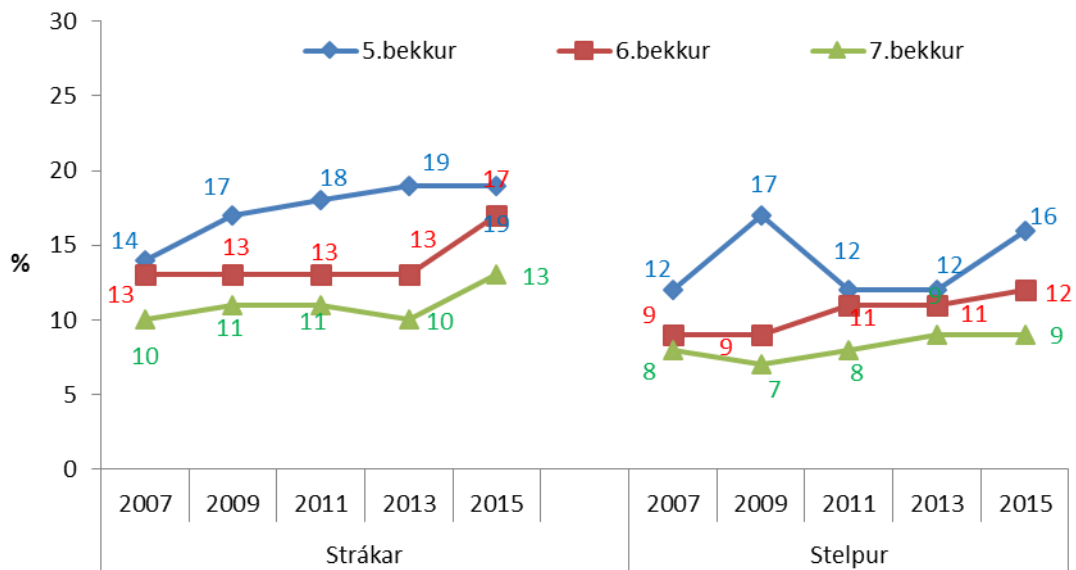
Mynd 41 Hlutfall nemenda í Mosfellsbæ sem finnst námið oft eða alltaf vera of erfitt.



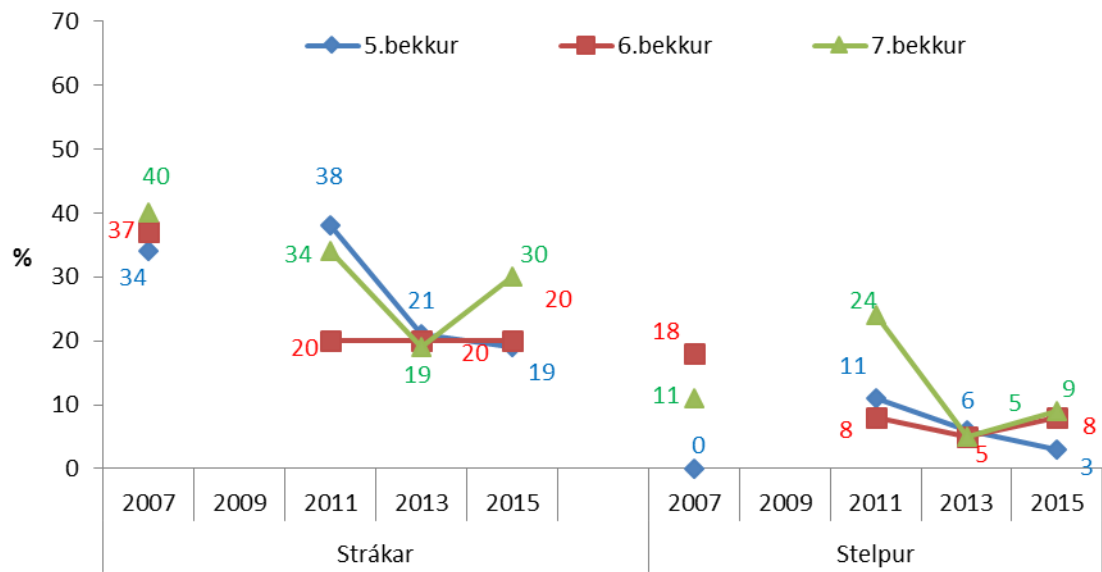
Mynd 42 Hlutfall nemenda á landinu sem finnst námið oft eða alltaf vera of erfitt, árin 2007, 2009, 2011, 2013 og 2015



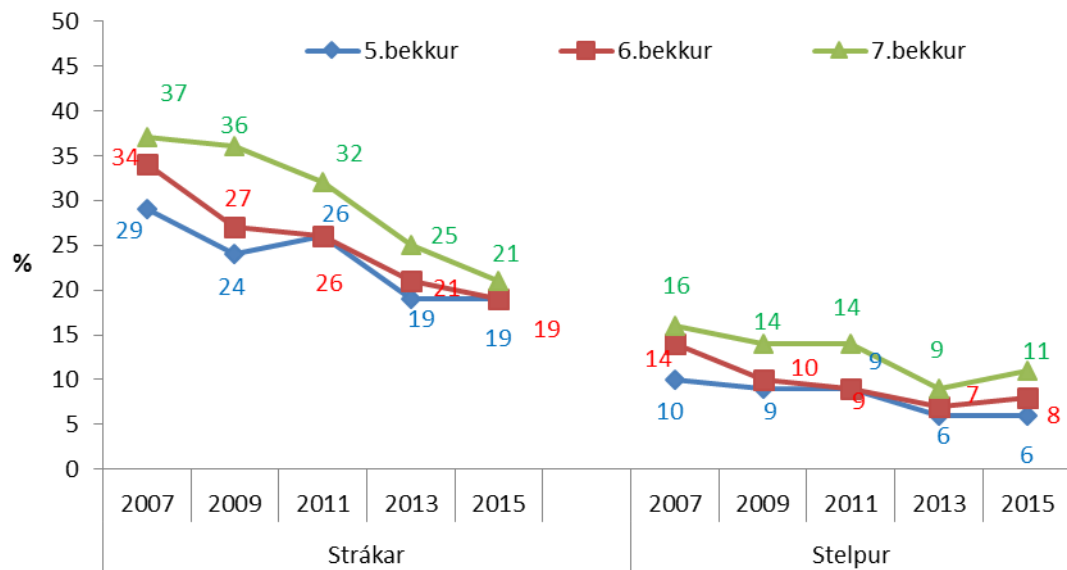
Mynd 43 Hlutfall nemenda sem finnst námið oft eða alltaf vera of létt.



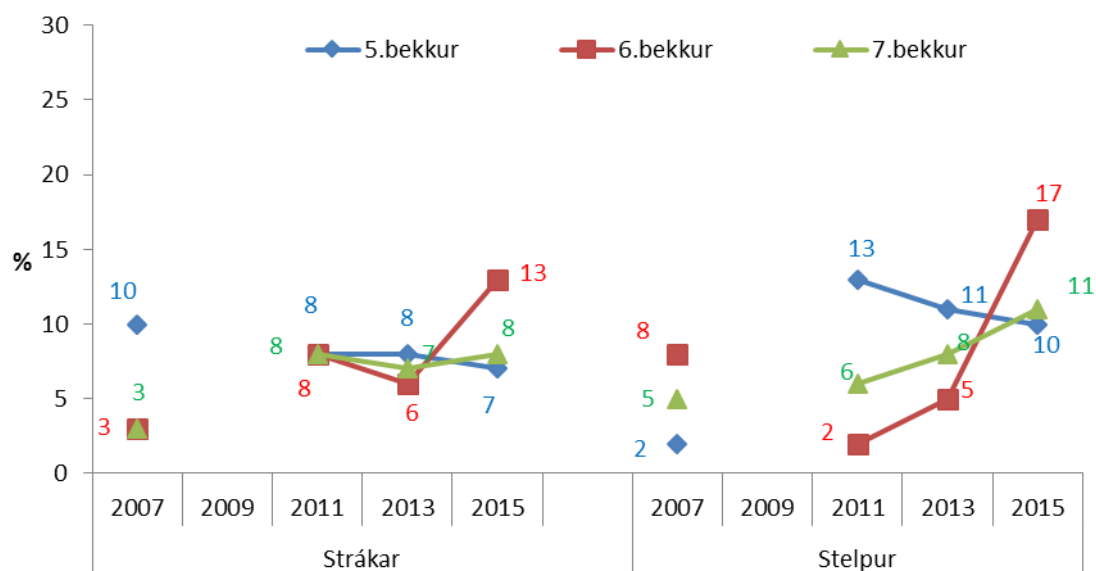
Mynd 44 Hlutfall nemenda á landinu sem finnst námið oft eða alltaf vera of létt, árin 2007, 2009, 2011, 2013 og 2015



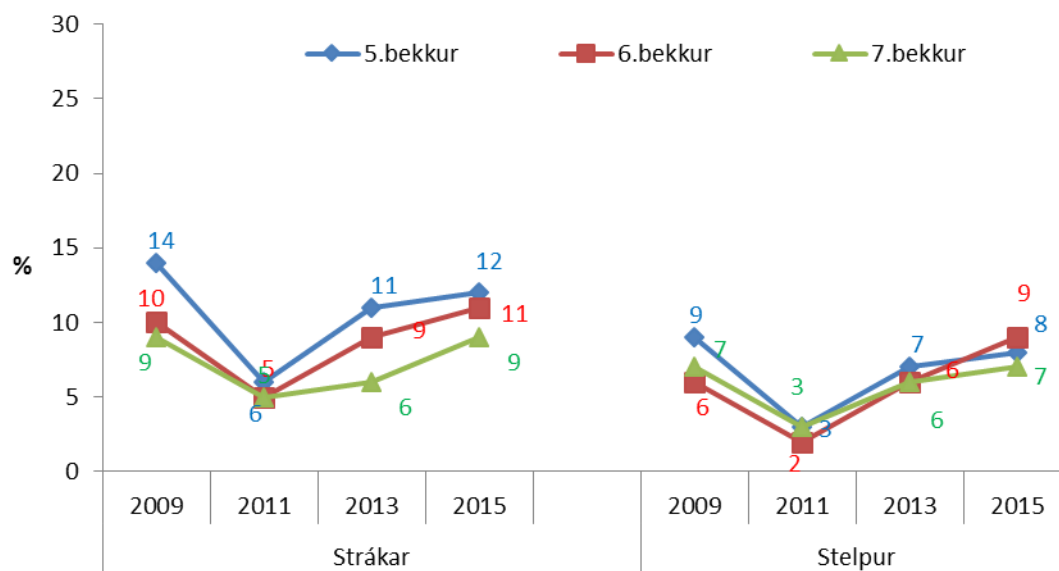
Mynd 45 Hlutfall nemenda í Mosfellsbæ sem finnst námið *næstum aldrei* eða *aldrei* vera skemmtilegt.



Mynd 46 Hlutfall nemenda á landinu sem finnst námið *næstum aldrei* eða *aldrei* vera skemmtilegt, árin 2007, 2009, 2011, 2013 og 2015

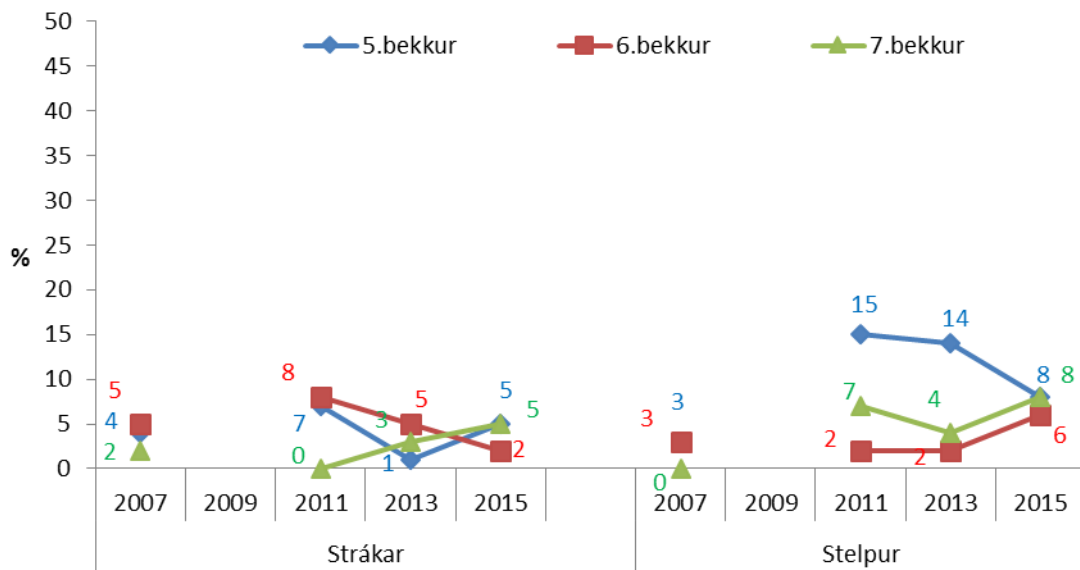


Mynd 47 Hvernig líður þér oftast í kennslustundum? Hlutfall nemenda sem segja frekar eða mjög illa⁵.

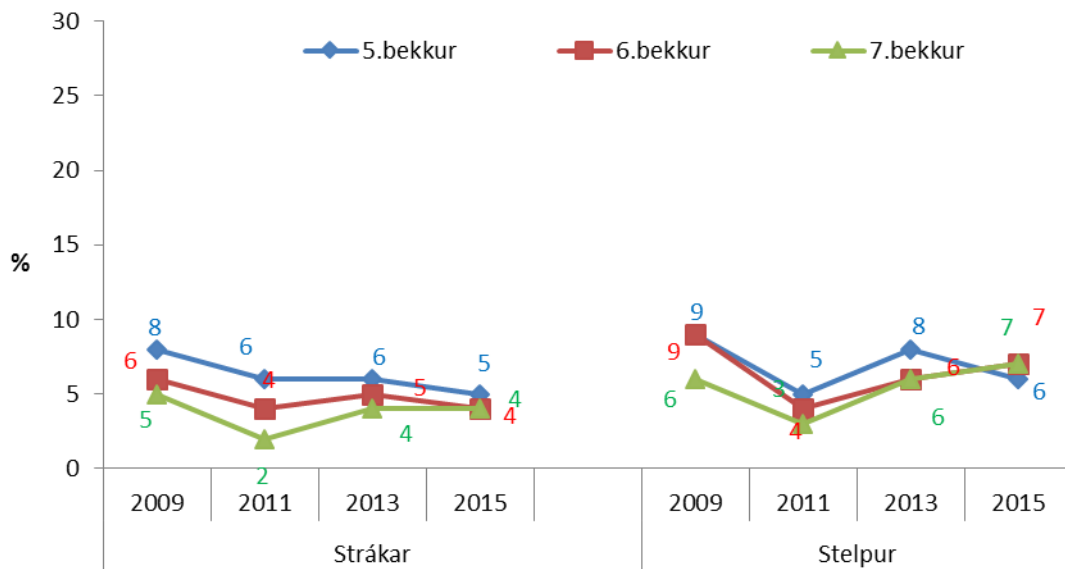


Mynd 48 Hlutfall nemenda á landinu sem líður mjög eða frekar illa í kennslustundum, árin 2009, 2011, 2013 og 2015

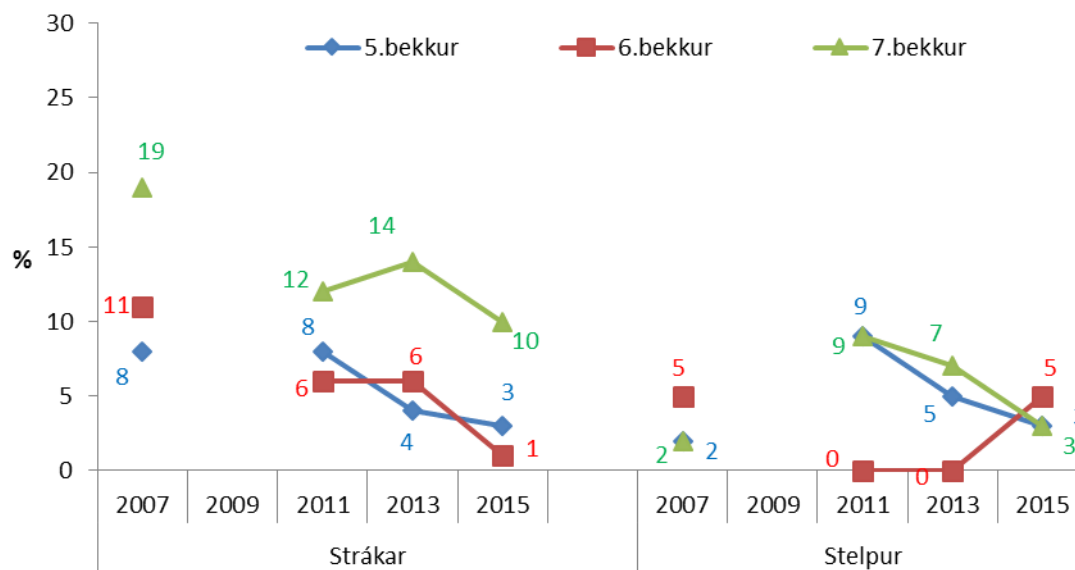
⁵ Athuga að 17% stelpna í 6. bekk eru í heildina 11 stelpur og 13% stráka í 6. bekk eru heildina 9 strákar.



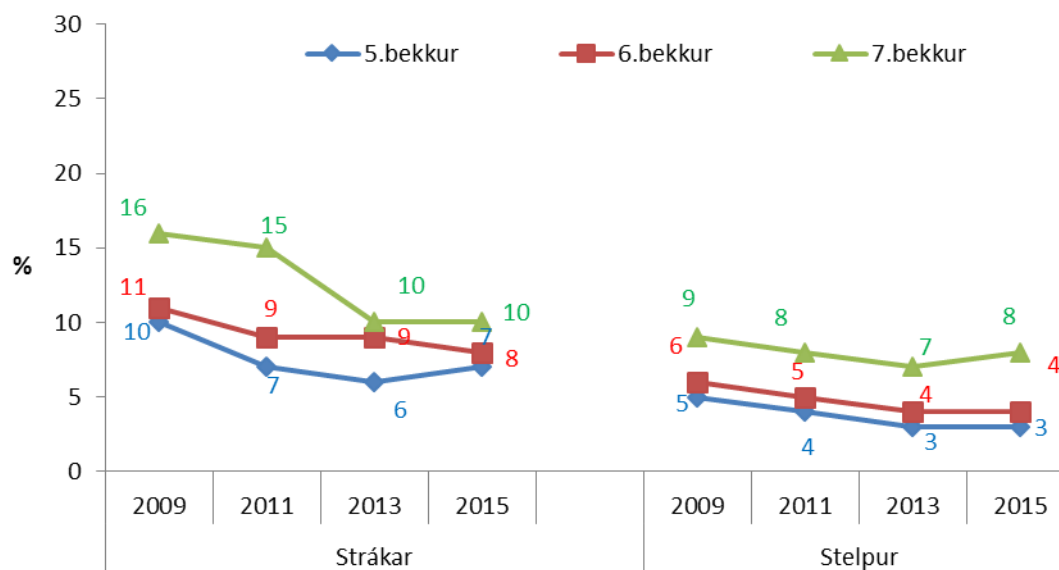
Mynd 49 Hvernig líður þér oftast í frímínútum? Hlutfall nemenda sem segja *frekar eða mjög illa*.



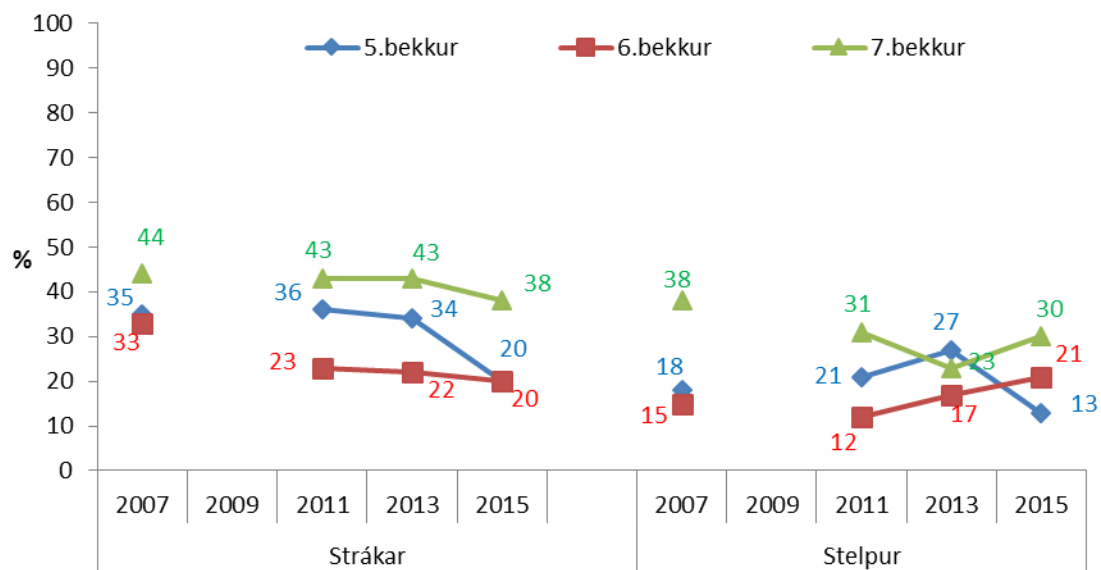
Mynd 50 Hlutfall nemenda á landinu sem líður *mjög eða frekar illa* í frímínútum, árin 2009, 2011, 2013 og 2015



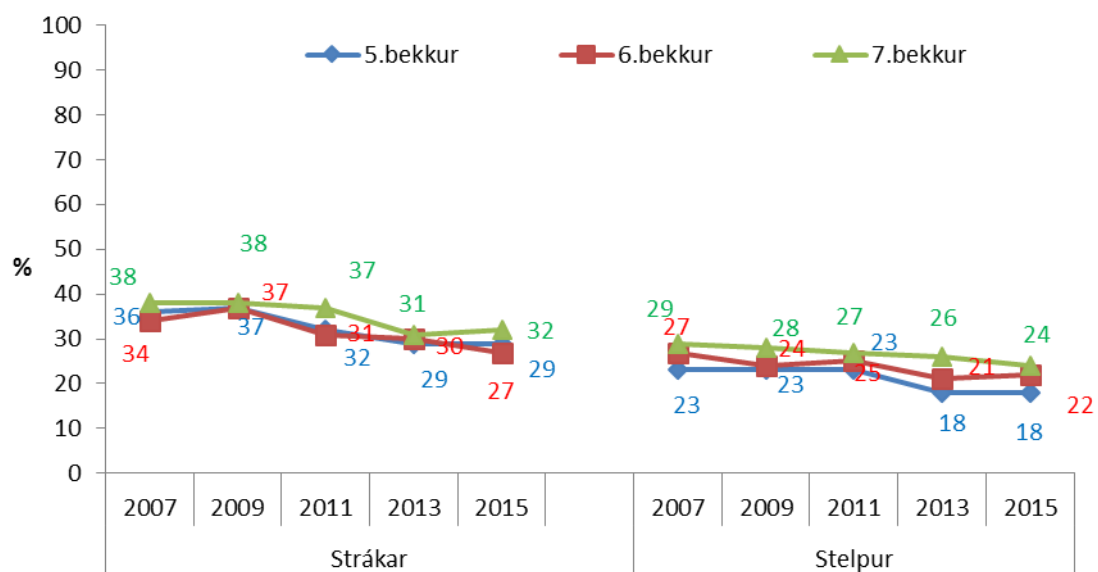
Mynd 51 Hvernig líkar þér við kennarana í skólanum? Hlutfall nemenda í Mosfellsbæ sem segja *frekar eða mjög illa*.



Mynd 52 Hlutfall nemenda á landinu sem líður *mjög eða frekar illa* við kennarana í skólanum, árin 2009, 2011, 2013 og 2015

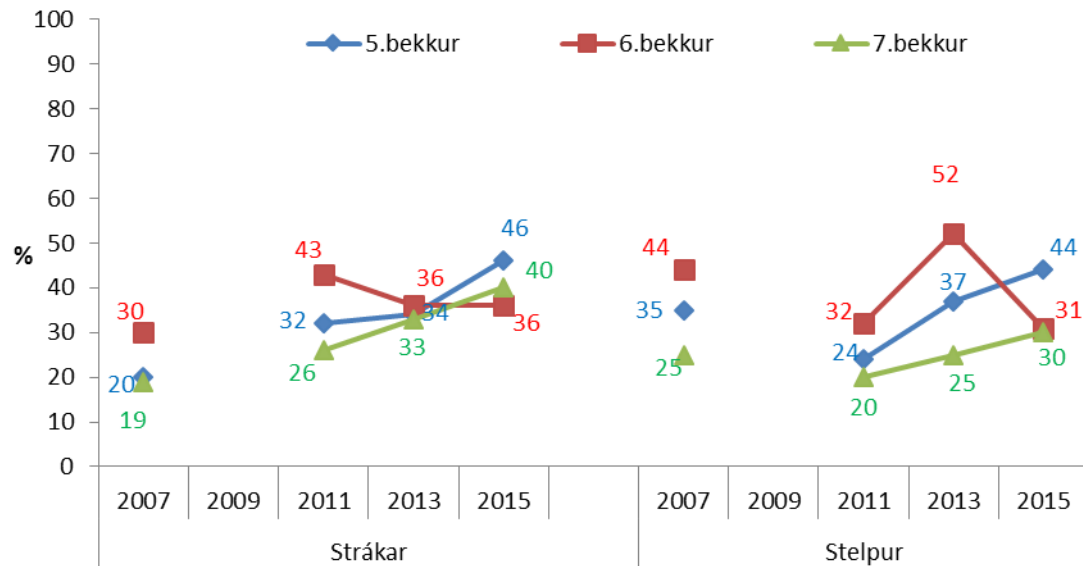


Mynd 53 Hlutfall nemenda í Mosfellsbæ sem segja kennarana sjaldan, næstum aldrei eða aldrei hrósa sér í skólanum.

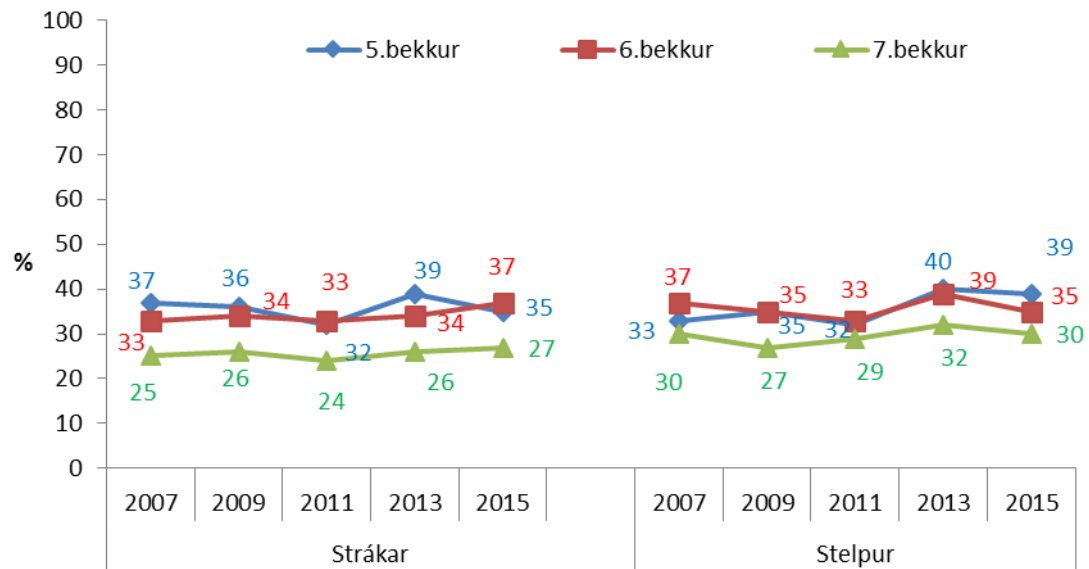


Mynd 54 Hlutfall nemenda á landinu sem segja kennarana sjaldan, næstum aldrei eða aldrei hrósa sér í skólanum árin 2007, 2009, 2011, 2013 og 2015

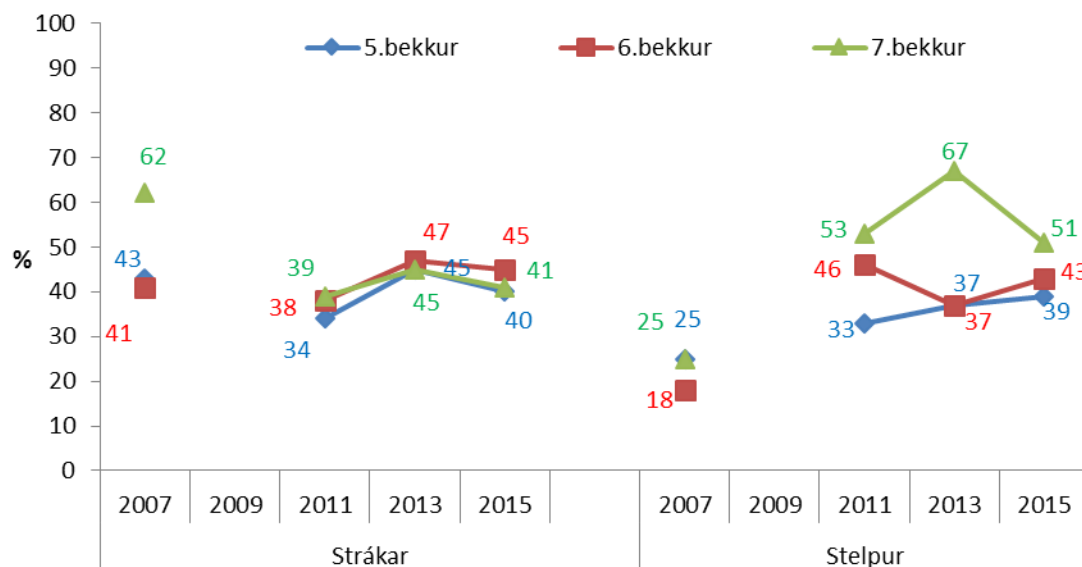
Íþrótt- og tómstundastarf



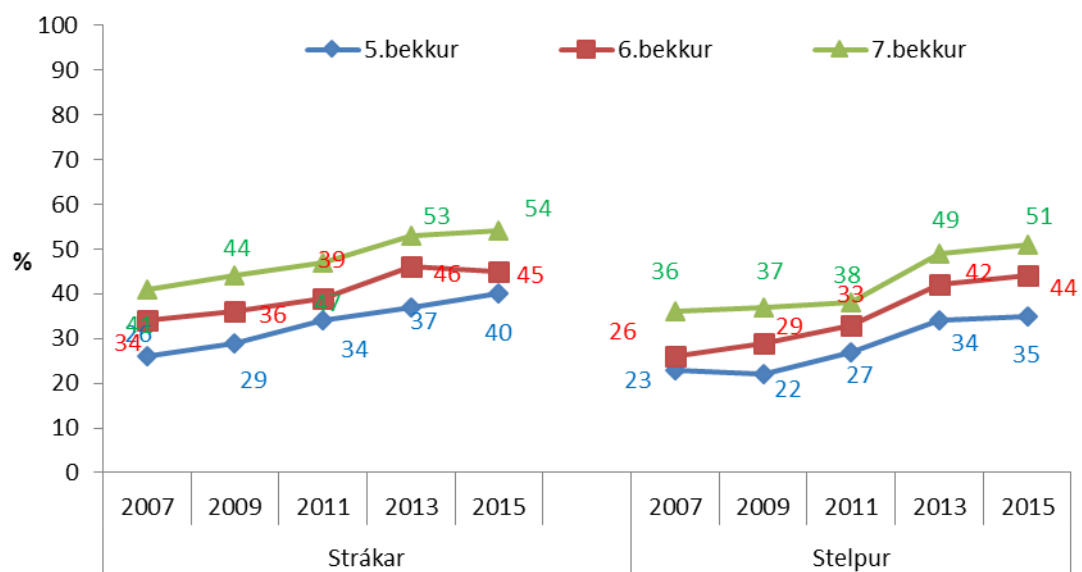
Mynd 55 Hlutfall nemenda sem æfa íþróttir 1-3 sinnum í viku með íþróttafélagi.



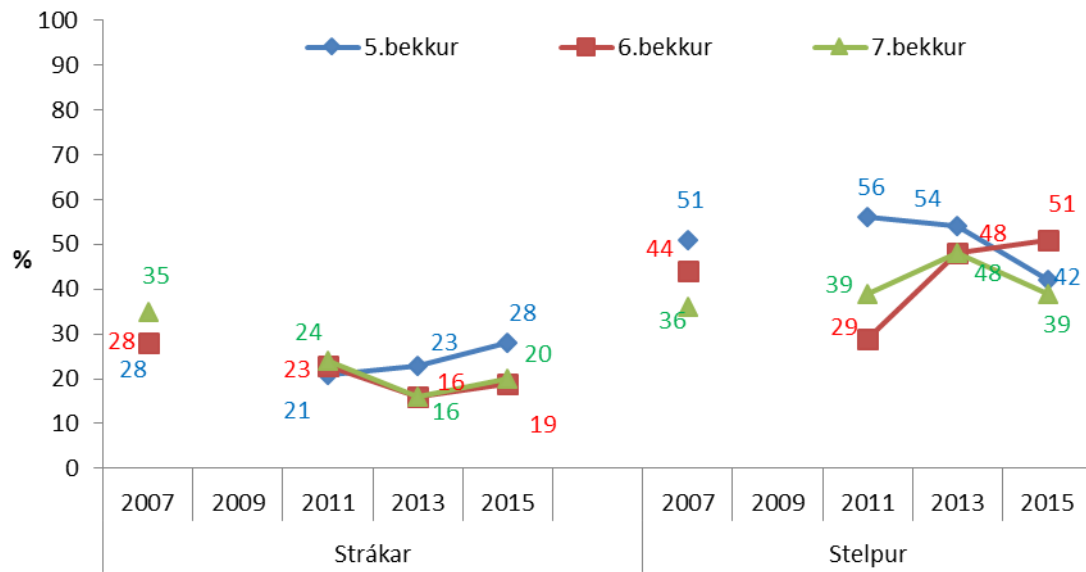
Mynd 56 Hlutfall nemenda á landinu sem æfa íþróttir 1-3 sinnum í viku með íþróttafélagi árin 2007, 2009, 2011, 2013 og 2015



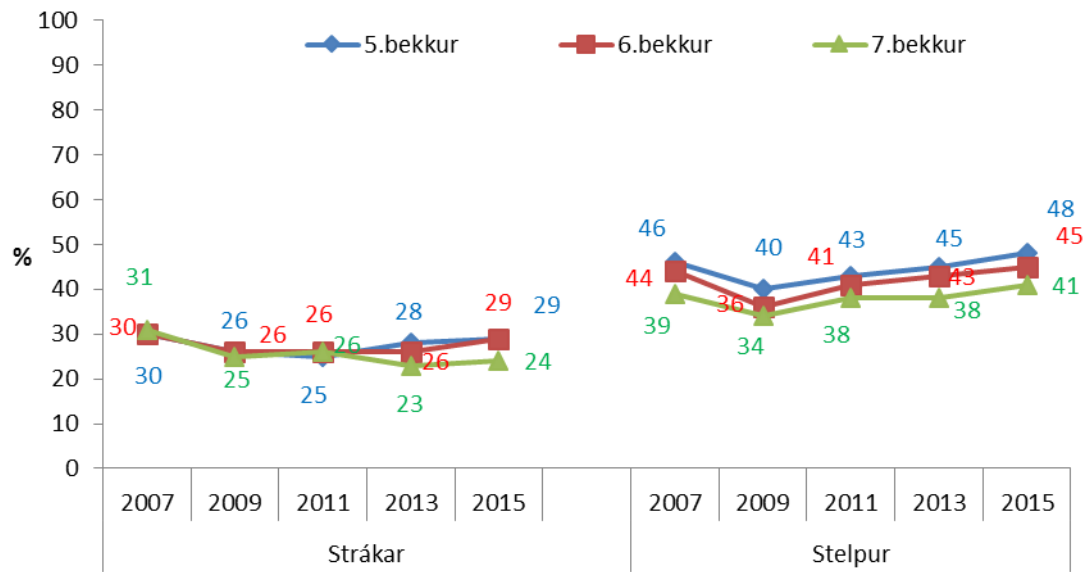
Mynd 57 Hlutfall nemenda í Mosfellsbæ sem æfa íþróttir 4 sinnum í viku eða oftar með íþróttafélagi.



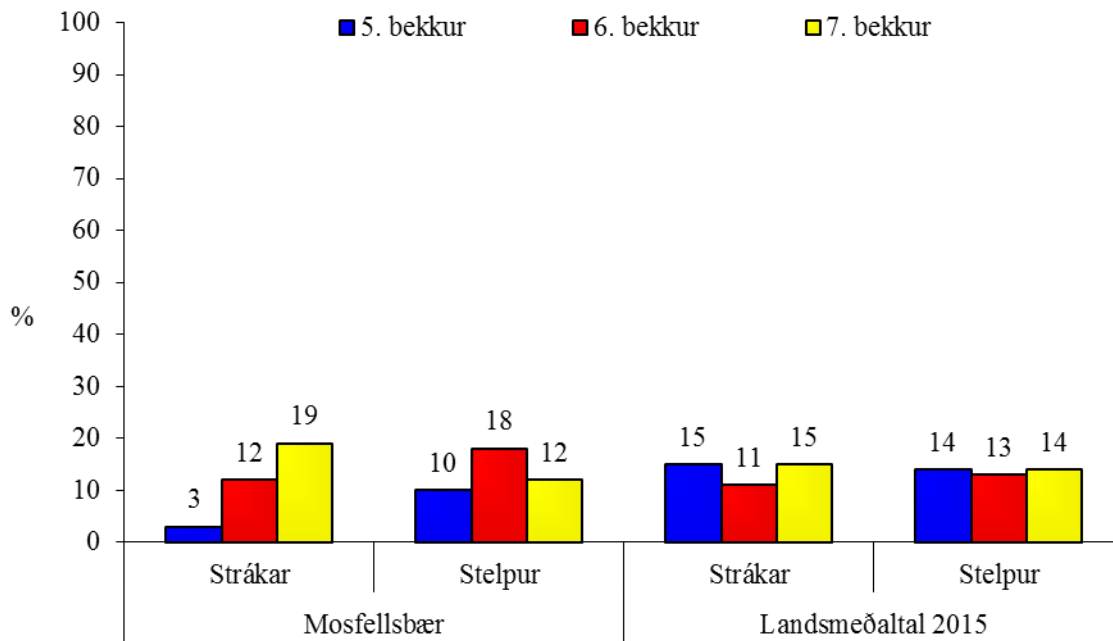
Mynd 58 Hlutfall nemenda á landinu sem æfa íþróttir 4 sinnum í viku með íþróttafélagi árin 2007, 2009, 2011, 2013 og 2015



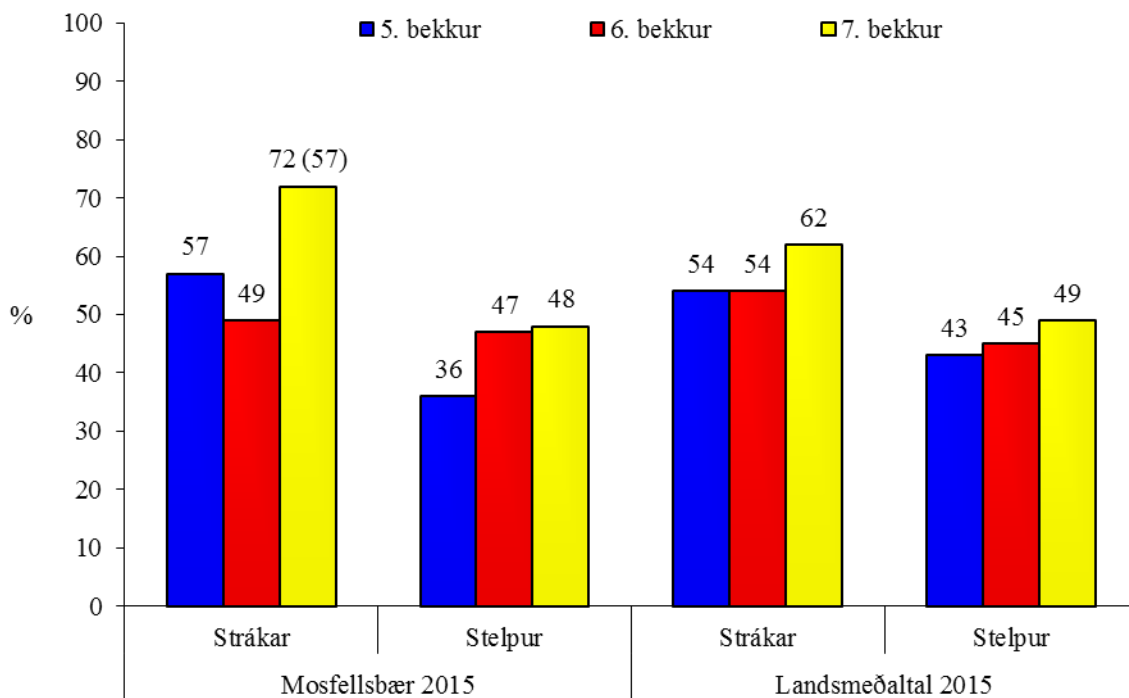
Mynd 59 Hlutfall nemenda í Mosfellsbæ sem stundar tónlistar- eða söngnám 1 sinni í viku eða oftar.



Mynd 60 Hlutfall nemenda á landinu sem stundar tónlistar-eða söngnám 1 sinni í viku eða oftar, árin 2007, 2009, 2011, 2013 og 2015



Mynd 61 Hlutfall nemenda í Mosfellsbæ og á landinu öllu sem segjast *aldrei* æfa eða keppa með íþróttafélagi.



Mynd 62 Hlutfall nemenda í Mosfellsbæ og á landinu öllu sem segjast taka *aldrei* þátt í félags- eða tómstundastarfi.

Tafla 4 Ef maður og kona búa saman og eiga börn og eru bæði í fullri vinnu, hvernig finnst þér rétt að þau skipti með sér verkum á heimilinu? Hlutfall nemenda í 5., 6. og 7. bekk í Mosfellsbæ

	Alltaf konan		Frekar konan		Jafnt		Frekar maðurinn		Alltaf maðurinn	
	Strákar	Stelpur	Strákar	Stelpur	Strákar	Stelpur	Strákar	Stelpur	Strákar	Stelpur
Einkenni:	%	%	%	%	%	%	%	%	%	%
Þvo fötin	10,6	6,9	23,9	22,1	63,8	70,1	1,4	1,0	0,5	0,0
Elda matinn	4,6	3,5	16,7	14,4	66,7	72,3	11,6	8,4	0,5	1,5
Þrifa íbúðina	5,5	4,9	15,6	14,2	73,9	77,0	4,6	3,4	0,5	0,5
Kaupa í matinn	3,3	2,0	10,7	12,6	75,2	76,3	9,3	7,1	1,4	2,0
Hjálpa börnum að læra heima	4,1	2,0	9,2	7,4	72,8	83,2	11,5	5,4	2,3	2,0
Fara á foreldrafundi í skólanum	7,0	4,4	14,4	5,4	75,3	88,2	2,8	2,0	0,5	0,0
Vaska upp/ setja í uppþvottavél	4,2	2,5	10,3	13,4	80,8	76,2	4,2	7,4	0,5	0,5
Gera við bílinn	0,0	0,5	0,0	0,5	21,4	19,7	47,0	60,6	31,6	18,7

Tafla 5 Tími sem strákar og stelpur í 5., 6. og 7. bekk í Mosfellsbæ verja að jafnaði í að *horfa á sjónvarp / vídeó/ DVD* á hverjum degi.

	Svarmöguleikar	Strákar (%)	Stelpur (%)
5. bekkur	Engum tíma	25,8%	19,1%
	1/2 til 1 klst.	47,0%	67,6%
	2 til 3 klst.	24,2%	11,8%
	meira en 4 klst.	3,0%	1,5%
6. bekkur	Engum tíma	12,1%	15,2%
	1/2 til 1 klst.	59,1%	59,1%
	2 til 3 klst.	25,8%	19,7%
	meira en 4 klst.	3,0%	6,1%
7. bekkur	Engum tíma	12,7%	14,3%
	1/2 til 1 klst.	54,4%	55,6%
	2 til 3 klst.	30,4%	22,2%
	meira en 4 klst.	2,5%	7,9%

Tafla 6 Tími sem strákar og stelpur í 5., 6. og 7. bekk í Mosfellsbæ verja að jafnaði í að *spila tölvuleiki á netinu* á hverjum degi.

	Svarmöguleikar	Strákar (%)	Stelpur (%)
5. bekkur	Engum tíma	15,4%	50,7%
	1/2 til 1 klst.	49,2%	41,8%
	2 til 3 klst.	24,6%	3,0%
	meira en 4 klst.	10,8%	4,5%
6. bekkur	Engum tíma	7,5%	58,5%
	1/2 til 1 klst.	46,3%	33,8%
	2 til 3 klst.	35,8%	6,2%
	meira en 4 klst.	10,4%	1,5%
7. bekkur	Engum tíma	9,1%	54,0%
	1/2 til 1 klst.	32,5%	31,7%
	2 til 3 klst.	28,6%	9,5%
	meira en 4 klst.	29,9%	4,8%

Tafla 7 Tími sem strákar og stelpur í 5., 6. og 7. bekk í Mosfellsbæ verja að jafnaði í að vera á netinu (Facebook, Snapchat) á hverjum degi.

	Svarmöguleikar	Strákar (%)	Stelpur (%)
5. bekkur	Engum tíma	53,1%	39,1%
	1/2 til 1 klst.	28,1%	56,5%
	2 til 3 klst.	14,1%	1,4%
	meira en 4 klst.	4,7%	2,9%
6. bekkur	Engum tíma	40,0%	43,1%
	1/2 til 1 klst.	41,5%	33,8%
	2 til 3 klst.	16,9%	18,5%
	meira en 4 klst.	1,5%	4,6%
7. bekkur	Engum tíma	25,0%	23,4%
	1/2 til 1 klst.	43,8%	40,6%
	2 til 3 klst.	22,5%	18,8%
	meira en 4 klst.	8,8%	17,2%

Tafla 8 Tími sem strákar og stelpur í 5., 6. og 7. bekk í Mosfellsbæ verja að jafnaði í að nota tölvur í annað en vera á netinu eða spila tölvuleiki á hverjum degi.

	Svarmöguleikar	Strákar (%)	Stelpur (%)
5. bekkur	Engum tíma	43,5%	45,6%
	1/2 til 1 klst.	48,4%	47,1%
	2 til 3 klst.	3,2%	5,9%
	meira en 4 klst.	4,8%	1,5%
6. bekkur	Engum tíma	40,9%	53,1%
	1/2 til 1 klst.	37,9%	35,9%
	2 til 3 klst.	16,7%	4,7%
	meira en 4 klst.	4,5%	6,3%
7. bekkur	Engum tíma	43,6%	46,9%
	1/2 til 1 klst.	34,6%	39,1%
	2 til 3 klst.	16,7%	9,4%
	meira en 4 klst.	5,1%	4,7%

Tafla 9 Tími sem strákar og stelpur í 5., 6. og 7. bekk í Mosfellsbæ verja að jafnaði í að lesa bækur (aðrar en skólabækur) á hverjum degi.

	Svarmöguleikar	Strákar (%)	Stelpur (%)
5. bekkur	Engum tíma	26,2%	15,5%
	1/2 til 1 klst.	63,1%	71,8%
	2 til 3 klst.	9,2%	9,9%
	meira en 4 klst.	1,5%	2,8%
6. bekkur	Engum tíma	17,6%	17,9%
	1/2 til 1 klst.	66,2%	65,7%
	2 til 3 klst.	13,2%	11,9%
	meira en 4 klst.	2,9%	4,5%
7. bekkur	Engum tíma	36,7%	18,8%
	1/2 til 1 klst.	58,2%	65,6%
	2 til 3 klst.	5,1%	10,9%
	meira en 4 klst.	0,0%	4,7%

Tafla 10 Tími sem strákar og stelpur í 5., 6. og 7. bekk í Mosfellsbæ verja að jafnaði í að lesa texta á netinu t.d. bækur, blöð og sögur á hverjum degi.

	Svarmöguleikar	Strákar (%)	Stelpur (%)
5. bekkur	Engum tíma	59,3%	68,2%
	1/2 til 1 klst.	30,5%	27,3%
	2 til 3 klst.	3,4%	3,0%
	meira en 4 klst.	6,8%	1,5%
6. bekkur	Engum tíma	52,2%	58,1%
	1/2 til 1 klst.	32,8%	33,9%
	2 til 3 klst.	7,5%	6,5%
	meira en 4 klst.	7,5%	1,6%
7. bekkur	Engum tíma	31,6%	38,7%
	1/2 til 1 klst.	43,4%	43,5%
	2 til 3 klst.	21,1%	9,7%
	meira en 4 klst.	3,9%	8,1%

